

M A N G O COMBO

電訊運財寶綜合版
用戶手冊



投注服務由香港賽馬會提供

聲 明

本機所提供之資訊及分析內容僅供參考，本公司不會對其內容的準確性或因而可能招致的任何損失承擔任何責任。投資者應留意過去的成功分析並不代表將來表現。

在任何情況下，對資料遺失、更新延誤、收益損失或因此所造成任何特別、意外、隨之而來或非直接的損壞，本公司恕不負責。

本機內置：



金網雙向無線數據機



蒙恬手寫辨識系統



金山詞霸

Copyright 2006 Telecom Digital Data Limited
電訊數碼訊息有限公司
版權所有，翻印必究



快速指南

- 投注功能： 1. 按 ；2. 選擇投注類別；3. 輸入細節
- 資訊瀏覽： 1. 按 ；2. 按資訊菜單；3. 按 退出
- 閱讀訊息： 1. 按 ；2. 按 ；3. 按個別訊息條目；3. 閱讀後按 退出
- 股票搜尋： 1. 按 ；2. 輸入股號；3. 按
- 低電處理： 低電警示發出後盡快充電

目錄

1. 一般資料.....	3	4. 資訊瀏覽功能.....	70
產品功能.....	3	股價瀏覽.....	71
產品配件.....	3	股票買賣功能.....	74
安全資料.....	4	資訊瀏覽.....	75
維修保養.....	4	資訊重新下載.....	76
2. 一般使用.....	5	監察表.....	83
初次使用.....	5	資訊響報設定.....	84
充電和省電.....	5	網上查閱功能.....	86
屏幕和背光.....	7	5. 訊息及系統功能.....	89
按鍵和插孔.....	7	收音機.....	90
鍵盤和儲入.....	8	計算器.....	91
訊息提示.....	11	行事曆.....	92
用量計費.....	12	英漢字典.....	97
最佳接收秘訣.....	12	訊息中心.....	99
系統重置.....	13	其他應用.....	103
3. 投注功能.....	14	系統功能.....	107
投注功能總表.....	14	6. 產品規格.....	111
用戶須知.....	17		
投注寶密碼.....	17		
適用範圍.....	17		
傳送注項之注意事項.....	18		
遺失事宜.....	18		
客戶服務.....	18		
投注功能主畫面.....	19		
賽馬投注.....	21		
六合彩投注.....	29		
足球投注.....	32		
覆核注項.....	49		
投注畫面資訊.....	51		
戶口及其他功能.....	53		
錯誤訊息.....	66		

第 1 章

一般資料

§ 產品功能

本機採用了數碼電子及無線數據網絡技術，把以下功能結合在一起：

- 即時賽馬、足球資訊及賠率、股票報價、新聞、財經等廣播數據的接收
- 雙向移動訊息、網上查閱及無線交易
- FM 數碼立體聲收音機
- 齊備、方便、記憶龐大的 PDA 功能

即時數據是透過一個無線廣播網作傳送，再配合本機內置的接收器解碼和儲存。其他訊息、查閱和交易功能則透過另外一個無線雙向網“mango”，再配合本機內置的雙向數據機達成。由於數據機具雙向功能，您除了可以利用它來接收訊息外，還可以把資料向外傳送。因此，藉着兩個無線網絡的支持，您除了可以隨時隨地獲得即時資訊外，還可以無拘無束地進行投注、股票買賣、收發電郵、上網等。

§ 產品配件

產品包裝內包括以下配件：

- 主機連內藏鋼筆..... 一部
- 機套..... 一個
- 後備鋼筆..... 一支
- 機座..... 一個
- 充電器..... 一個
- 立體聲耳機..... 一對
- 用戶手冊..... 一本

§ 安全資料

請注意以下事項：

- 避免將本機暴露於極端環境，例如極端溫度（特別是高溫）、潮濕、碰撞等
- 除了原裝鋼筆外，避免使用其他尖物接觸屏幕
- 即使使用原裝鋼筆，也只需輕力接觸屏幕，不應大力刮寫或抹擦
- 只可使用原裝充電器
- 任何情況下都不要把機殼拆開
- 在不能受干擾的地方如醫院及飛機上應關機

§ 維修保養

遇到故障時您可以把壞機送交至本公司指定之服務部。為避免不必要地勞駕閣下，送交前請注意以下幾點：

- 遇到不能開機的情況，檢查是否由低電引致（第 2 章“充電和省電”）
- 遇到充電失靈時，檢查充電器兩端有否接妥，及會否誤將充電頭插到耳機孔
- 低電關機後很久仍沒充電，須先充夠電，然後開機（第 2 章“充電和省電”）
- 遇到“當”機時，請先嘗試重置復原（第 2 章“系統重置”）
- 遇到傳送或接收不良時，檢查您身處的地方訊號是否特別弱（第 5 章“訊息及系統功能”）

§ 初次使用

本機於開通時您應該已經與本公司服務員確定了所有功能和收費類別。確定手續辦好後服務員便與開機控制中心連線，然後進行開通。這時本機應已經能夠正常運作。不過，剛開通時機內的剩餘電量並不足夠，所以回家後請立即連接充電器把電充滿。使用前亦應該先把本指南細心閱讀一遍。

由於股票數據使用了廣播形式發送，剛開通的機可能要稍等數小時至下節股市開市後才能把所有股票名稱、數據等完整接收。在所有數據，特別是股票名稱齊備前，本機在運作上會稍為有別於正常情形(如搜尋不到股票)。可是，這樣的情況只會在剛開通時出現一段短暫時間。

§ 充電和省電

當電量不足時，本機會發出低電警示。這時應儘快充電。如果您不立即充電，系統到了電量太低時會自動關機。雖然機內資料於低電關機後會被保留幾天，但為了保障資料完整，最好還是儘快充電。充電時無須刻意先開機或先關機，但遇到低電自動關機的情況，您應該先充滿電然後再重開(重開時按住開關鍵兩秒)。

請按以下程序充電：

1. 將充電器插到交流電源插座；
2. 將充電器的插頭(末端黃色)插進本機充電孔；
3. 插妥後應聽到一短促確認聲響，否則應檢查充電器、插頭等有否插錯位置；
4. 充滿電後，將充電器的連接線插頭拔出。

電訊運財寶綜合版用戶手冊 5

§ 屏幕和背光

本機使用的屏幕屬於“手寫儲入型”，可以配合附送之鋼筆在屏上寫字或作按鍵用途。屏下亦設有一排七個“輕觸功能鍵”作為快速功能選取。

如果您沒有按動本機一段時間，系統會自動把屏幕關閉。關閉後在屏上任何地方點一點或按開關鍵一下便會自動重開。重開時間長短可以在“系統功能”裡設定(第5章)。

在黑暗的環境裡，您可以按住開關鍵兩秒鐘把背光啟動。如果要把背光關閉，再按開關鍵一下便可。

§ 按鍵和插孔

本機有“硬”鍵五個、輕觸功能鍵七個和插孔三個，功能如下表所述。

按鍵/插孔	功能說明
 開關鍵	開機、開關屏、開關背光(長按兩秒)
 監察表鍵	打開、關閉監察表
 搜尋鍵	打開、關閉股票搜尋鍵盤
 上鍵  下鍵	將顯示內容向上捲動 將顯示內容向下捲動
 投注功能鍵	賽馬、六合彩及足球投注
 資訊瀏覽鍵	即時資訊瀏覽、上網、股票買賣

電訊運財寶綜合版用戶手冊 7

與一般充電池一樣，充電次數太多會降低電池壽命。不過，您亦不必等到電量很低時才充電。其中一種有效的方法是定時充電，如隔天或隔兩天充一次，而且每次把電池充滿。

如果您要暫停使用本機一段較長時間(例如超過一星期)，請先充滿電然後關機(第5章“系統功能”)。這樣機內資料可以保存達數月之久。

充電時間視乎機內剩餘電量而定，但由低電到充滿應在兩小時內可以完成。






本機亦提供了幾種省電模式給您選擇。“省電模式”是指系統定時地交替開關雙向數據機以達到省電目的。省電模式不會影響即時股票財經數據的接收。它只會影響經雙向網接收的一些如電郵等訊息。由於省電時雙向數據機每20分鐘開啟一次，所以訊息最長會延遲20分鐘才收到。省電時傳送訊號強弱會顯示“OFF”(第5章“訊息及系統功能”)。

當您在省電模式下作網上查閱、投注、股票買賣、或傳送電郵，按“傳送”時系統便會自動重開雙向數據機，並保持開啟狀態五分鐘。因此，省電模式亦不會影響這種涉及傳送的應用。

使用習慣	建議省電模式	可用天數
完全不許訊息延遲	全日開啟	2 - 3
在辦公時間內不許訊息延遲	9AM-6PM 開啟	3 - 4
容許訊息延遲	全日省電	4 - 5

☐ 本機出廠時預設之省電模式為“全日省電”。

電訊運財寶綜合版用戶手冊 6

	訊息及系統功能鍵	閱讀各種訊息包括傳呼、電郵和系統提示；傳送電郵、手機短訊和傳真；使用收音機、計算器、行事曆、字典、電子遊戲和系統功能
	股票搜尋鍵	功能和“硬”搜尋鍵一樣
	退出鍵	跳回上層資訊目錄或離開應用
	上鍵	功能和“硬”上鍵一樣
	下鍵	功能和“硬”下鍵一樣
	重置孔	系統重置
	耳機孔(充電孔之上)	連接耳機插頭
	充電孔(耳機孔之下)	連接充電器插頭

☐ 注意：充電插頭很容易被誤插到上面的耳機孔。這種情況雖然不會產生危險，但卻充不到電。




§ 鍵盤和儲入

有些應用需要您儲入文字或數字資料。本機提供了幾種鍵盤，下表說明了其中最常用的鍵盤和它們的使用方法。

- 英文鍵盤
- 中文手寫儲入鍵盤(內置蒙恬手寫辨識系統)
- 標點號鍵盤
- 特殊用途鍵盤(如股票搜尋、密碼儲入等)

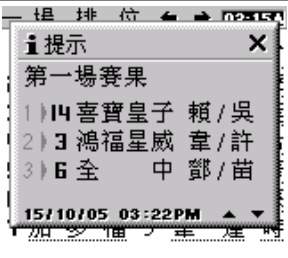
電訊運財寶綜合版用戶手冊 8

鍵盤種類	使用說明
 <p>英文鍵盤</p>	<ul style="list-style-type: none"> 取消儲入並退出鍵盤 (也可按 退出) 確定儲入並退出鍵盤 轉到中文手寫鍵盤 轉到英文鍵盤 鎖定在英文大寫 把游標向左移 把游標向右移 把游標向上移 把游標向下移 臨時轉換英文大/小寫 打開標點號鍵盤 刪除左邊字元 隔行
 <p>標點號鍵盤</p>	<p>按了任何一個標點號後自動回到文字鍵盤。也可按 或 退回。</p>

 <p>中文手寫儲入鍵盤</p>	<p>中文手寫儲入鍵盤的中央部份為手寫板。開始前可以先按 設定手寫速度和範圍(看下图)。如果要調校認字速度,只要在下拉選擇單 普通 上按一下,系統便會把選擇下拉出來讓您點選。選好按 確定。要調校認字範圍(中、英、混合),按下拉選擇單 中文 然後選取。</p>
 <p>手寫儲入設定</p>	
 <p>手寫儲入情形</p>	<p>左圖展示了一個手寫儲入情形。當您寫完一個字後,系統會自動選擇最匹配的字,然後將其他相近字列在手寫板左旁。您可以點選相近字去將正選字代替。</p> <p>注意: 本認字系統繁、簡體都會接受。</p>

§ 訊息提示

當您收到訊息時,系統會即時打開訊息顯示窗,並且根據您的警示方式設定(第5章“系統功能”)發出震動或鈴聲提示。您可以在顯示屏任何地方或任何“硬”鍵上按一下把震動或鈴聲停止。至於訊息顯示窗,您可以按 或 退出。退出後您仍可以在訊息中心翻查訊息內容,唯容量有限,訊息中心只能夠保存最近期的記錄,太久以前的訊息可能已被刪除(第5章“訊息中心”)。

提示例子	提示種類
 <p>訊息顯示窗</p>	<ul style="list-style-type: none"> ● 電郵、短訊等 ● 股票高低價位 ● 賽馬結果等提示 ● 足球入球等提示 ● 新聞訊息的接收 ● 行事曆提示如約會等 ● 系統提示如低電、鬧鐘等

§ 用量計費

“計費”是指因接收股票或透過雙向網傳送/接收某種訊息所涉及的收費。一般來說,您的基本月費已經包括了一定的股票瀏覽和雙向網使用量,超過了基本用量時才會計算附加費。您任何時候的累積用量都可以在“系統功能”裡的“用量統計”內查看(第5章)。但正式的收費詳情應以服務合約為準。

資訊種類	一般計費方式
● 股票報價	按交易所提供的收費方式,於開台時選定
● 雙向資訊如網上查閱、資訊下載、電郵內容下載和傳送等	以每次查閱/下載計算,費用在基本月費裡扣除,超額後按每次計算附加費
● 廣播資訊如新聞、交通、天氣、電郵提示等	免費
● 賽馬、六合彩及足球投注	
● 股票買賣	

§ 最佳接收秘訣

本機在直立位置時傳送及接收狀態都會較佳。如果您位於一些訊號比較弱的地方,不妨將機直拿或者把它放在機座上。平時不使用時亦應儘量把機放回機座。

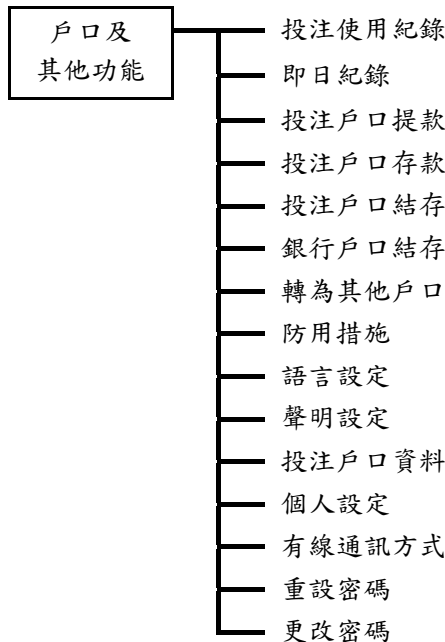
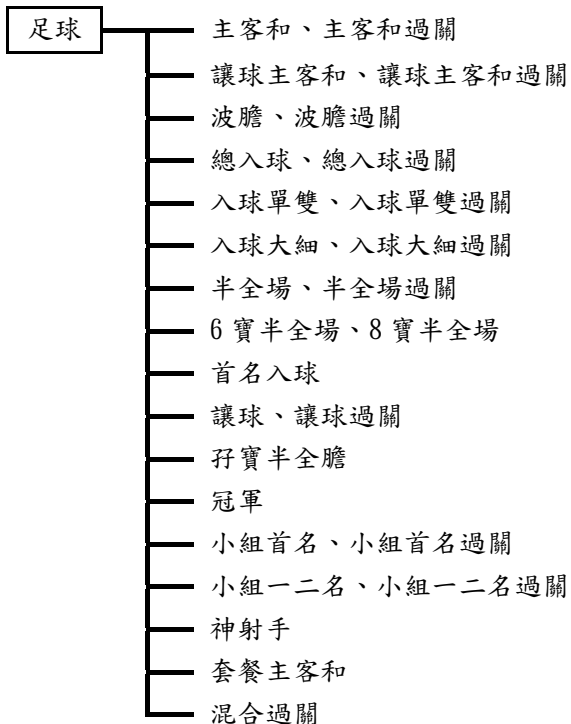
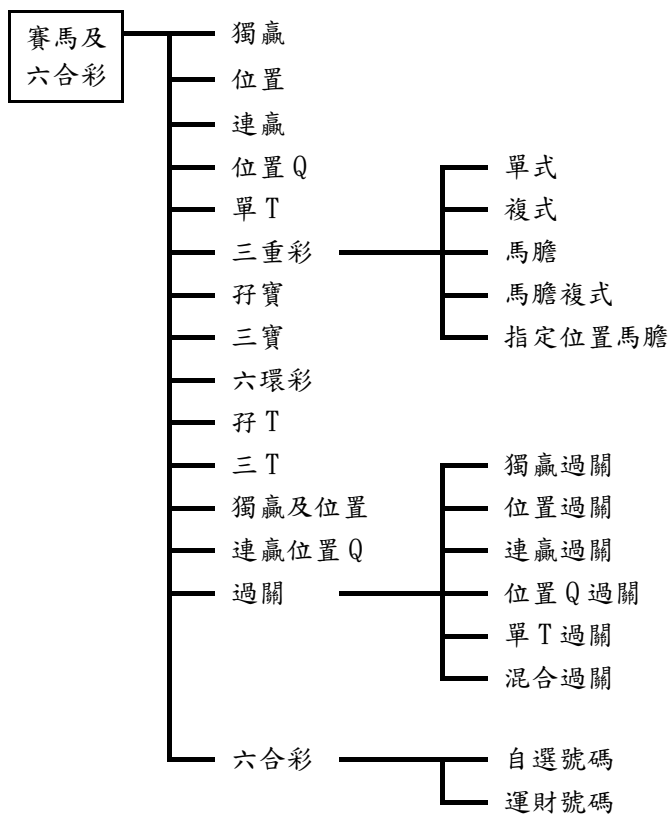
您可以在訊息及系統功能裡檢查訊號強弱(第5章)。

如果您偶然遇上“當”機的情況，可以試試將系統重置。方法是把一小針穿過機旁重置孔然後戳一下。戳之前請先檢查是否真的“當”機了(例如是不是低電引至自動關機)，因為重置後機內資料會被清洗掉。重置後資訊菜單如下圖所示，您必須先重新下載，然後讓資料內容逐漸地從廣播網裡接收回來。

重置後的菜單	使用說明
	重置後菜單和資料都會被清洗掉。此時您必須先下載菜單。其他資料會逐漸地被接收回來。

Ⓜ 注意：如非必要請勿隨便重置。

§ 投注功能總表



§ 用戶須知

電訊數碼信息有限公司並不保證閣下的訊息必定會傳送至香港賽馬會。此服務的任何故障或中斷，或由此服務引致的任何損失，電訊數碼信息有限公司及香港賽馬會概不負責。所有已傳送的交易，均須受香港賽馬會的《博彩規例》，及/或香港馬會足球博彩有限公司的《足球博彩規例》，及/或香港馬會獎券有限公司的《獎券規例》及/或投注寶使用條件規管。規例之影印本可向香港賽馬會總部及馬會任何投注地點索取。

“電訊運財寶綜合版”之使用均受用戶協議書之條款約束。

“電訊運財寶綜合版”內裝有防盜系統，如強行開啟機身外殼將會引致“電訊運財寶綜合版”永久失效。

§ 投注寶密碼

用戶申請一經批核，便可從香港賽馬會取得6位數字投注寶密碼。用戶日後使用“電訊運財寶綜合版”投注服務或轉賬時，均需要儲入此密碼。而此密碼跟投注戶口密碼不同。如用戶遺忘投注寶密碼，必須到香港賽馬會指定之互動服務中心重新取得新密碼。

§ 適用範圍

- 適用於香港境內使用
- 可在香港賽馬會馬場及其範圍內使用
- 只供“電訊運財寶綜合版”之註冊用戶兼香港賽馬會投注戶口持有人個人使用

電訊運財寶綜合版用戶手冊 17

§ 投注功能主要畫面

投注項目選擇區

賽馬投注功能主目錄

捲動軸

投注功能選擇鍵

投注項目選擇區

足球投注功能主目錄

捲動軸

投注功能選擇鍵

電訊運財寶綜合版用戶手冊 19

§ 傳送注項之注意事項

當注項傳送後，用戶必須等待畫面顯示香港賽馬會之回覆證明已接納投注後，才可繼續使用。若於指令傳送後未有收妥香港賽馬會的回覆訊息，可使用“即日紀錄”功能或致電香港賽馬會互動服務熱線 1880，查看你的注項是否已被接納。

§ 遺失事宜

如用戶遺失“電訊運財寶綜合版”，請即致電電訊數碼報失熱線(Tel: 7777-1881)，用戶亦須同時向香港賽馬會互動服務熱線報失 (Tel: 1880)，以便立即中止“電訊運財寶綜合版”之所有服務。

§ 客戶服務

有關投注戶口的問題，請致電香港賽馬會-互動服務熱線 1880。有關“電訊運財寶綜合版”之操作問題，請致電電訊數碼熱線 7777-1881 或瀏覽 www.mangocombo.cc。查詢時，請提供機身背後的 CIT 編號及 MAN 編號。

電訊運財寶綜合版用戶手冊 18

已儲存注項

覆核注項功能主目錄

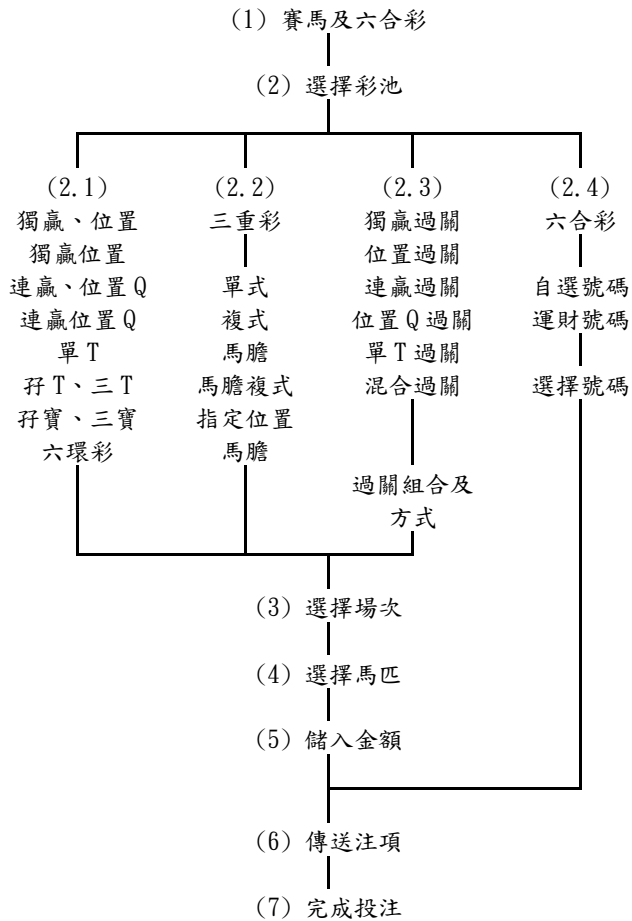
投注功能選擇鍵

其他功能選擇區

其他功能主目錄

投注功能選擇鍵

電訊運財寶綜合版用戶手冊 20



賽馬主頁	使用說明																								
<table border="1"> <tr><th colspan="3">賽馬及六合彩</th></tr> <tr><td>獨贏</td><td>位置</td><td>獨贏及位置</td></tr> <tr><td>連贏</td><td>位置Q</td><td>連贏位置Q</td></tr> <tr><td>單T</td><td>仔T</td><td>三T</td></tr> <tr><td>仔寶</td><td>三寶</td><td>六環彩</td></tr> <tr><td>過關</td><td>三重彩</td><td>六合彩</td></tr> <tr><td>馬/六</td><td>足球</td><td>覆核 其他</td></tr> </table>	賽馬及六合彩			獨贏	位置	獨贏及位置	連贏	位置Q	連贏位置Q	單T	仔T	三T	仔寶	三寶	六環彩	過關	三重彩	六合彩	馬/六	足球	覆核 其他	<p>(1) 按 啟動投注功能；再按“馬/六”進入賽馬及六合彩投注主頁。</p> <p>(2) 選擇彩池。</p>			
賽馬及六合彩																									
獨贏	位置	獨贏及位置																							
連贏	位置Q	連贏位置Q																							
單T	仔T	三T																							
仔寶	三寶	六環彩																							
過關	三重彩	六合彩																							
馬/六	足球	覆核 其他																							
<table border="1"> <tr><th colspan="3">獨贏 1*7</th></tr> <tr><td colspan="3">5 班 1200米 草地 19:15</td></tr> <tr><td>一場</td><td>二場</td><td>三場</td></tr> <tr><td>四場</td><td>五場</td><td>六場</td></tr> <tr><td>七場</td><td>八場</td><td>九場</td></tr> <tr><td>十場</td><td>十一</td><td>十二</td></tr> <tr><td>十三</td><td>十四</td><td>十五</td></tr> <tr><td><返前</td><td>X</td><td>繼續></td></tr> </table>	獨贏 1*7			5 班 1200米 草地 19:15			一場	二場	三場	四場	五場	六場	七場	八場	九場	十場	十一	十二	十三	十四	十五	<返前	X	繼續>	<p>(3) 選擇場次。</p> <ul style="list-style-type: none"> ● 選擇完畢按“繼續” ● 更正儲入按“X” ● 返前一步按“返前” ● 取消投注按
獨贏 1*7																									
5 班 1200米 草地 19:15																									
一場	二場	三場																							
四場	五場	六場																							
七場	八場	九場																							
十場	十一	十二																							
十三	十四	十五																							
<返前	X	繼續>																							
<table border="1"> <tr><th colspan="3">獨贏 1*3</th></tr> <tr><td>1 3.6/1.7-2.1</td><td>康 心</td><td>F</td></tr> <tr><td>2 6.9/2.2-3.5</td><td>金 魚 草</td><td>膽</td></tr> <tr><td>3 4.6/2.5-2.8</td><td>陽明統帥</td><td>返前</td></tr> <tr><td>4 2.9/1.2-1.5</td><td>紅旗威揚</td><td>膽</td></tr> <tr><td>5 11/2.9-4.3</td><td>龍 盛</td><td>X</td></tr> <tr><td>6 7.3/2.2-3.9</td><td>真好野</td><td>金額</td></tr> <tr><td>7 18/4.2-6.5</td><td>好樂意</td><td>金額</td></tr> </table>	獨贏 1*3			1 3.6/1.7-2.1	康 心	F	2 6.9/2.2-3.5	金 魚 草	膽	3 4.6/2.5-2.8	陽明統帥	返前	4 2.9/1.2-1.5	紅旗威揚	膽	5 11/2.9-4.3	龍 盛	X	6 7.3/2.2-3.9	真好野	金額	7 18/4.2-6.5	好樂意	金額	<p>(4) 選擇馬匹。</p> <ul style="list-style-type: none"> ● 選擇馬匹編號；可以按向下鍵 往其他馬匹 ● 選擇錯誤時可在馬匹編號上再點一下取消該編號 ● 按 F 選取所有馬匹 ● 選擇完畢按“金額” ● 可按個別馬名進入細節畫面 ● 可按頂部注項進入細節畫面
獨贏 1*3																									
1 3.6/1.7-2.1	康 心	F																							
2 6.9/2.2-3.5	金 魚 草	膽																							
3 4.6/2.5-2.8	陽明統帥	返前																							
4 2.9/1.2-1.5	紅旗威揚	膽																							
5 11/2.9-4.3	龍 盛	X																							
6 7.3/2.2-3.9	真好野	金額																							
7 18/4.2-6.5	好樂意	金額																							

<p>注意：選擇馬匹—連贏、位置Q、連贏位置Q、單T、仔T、三T</p>	<p>使用說明</p>																								
<table border="1"> <tr><th colspan="3">連贏 1*5>3+7</th></tr> <tr><td>1 3.6/1.7-2.1</td><td>康 心</td><td>F</td></tr> <tr><td>2 6.9/2.2-3.5</td><td>金 魚 草</td><td>膽</td></tr> <tr><td>3 4.6/2.5-2.8</td><td>陽明統帥</td><td>返前</td></tr> <tr><td>4 2.9/1.2-1.5</td><td>紅旗威揚</td><td>膽</td></tr> <tr><td>5 11/2.9-4.3</td><td>龍 盛</td><td>X</td></tr> <tr><td>6 7.3/2.2-3.9</td><td>真好野</td><td>金額</td></tr> <tr><td>7 18/4.2-6.5</td><td>好樂意</td><td>金額</td></tr> </table>	連贏 1*5>3+7			1 3.6/1.7-2.1	康 心	F	2 6.9/2.2-3.5	金 魚 草	膽	3 4.6/2.5-2.8	陽明統帥	返前	4 2.9/1.2-1.5	紅旗威揚	膽	5 11/2.9-4.3	龍 盛	X	6 7.3/2.2-3.9	真好野	金額	7 18/4.2-6.5	好樂意	金額	<p>此類彩池可以先選擇馬膽。選擇時先按馬匹編號，然後按 膽。選擇完馬膽再選配腳。最後按“金額”。</p>
連贏 1*5>3+7																									
1 3.6/1.7-2.1	康 心	F																							
2 6.9/2.2-3.5	金 魚 草	膽																							
3 4.6/2.5-2.8	陽明統帥	返前																							
4 2.9/1.2-1.5	紅旗威揚	膽																							
5 11/2.9-4.3	龍 盛	X																							
6 7.3/2.2-3.9	真好野	金額																							
7 18/4.2-6.5	好樂意	金額																							
<p>注意：選擇場次—仔T、三T、仔寶、三寶、六環彩</p>	<p>使用說明</p>																								
<table border="1"> <tr><th colspan="3">頭關 仔T</th></tr> <tr><td colspan="3">選擇頭關場次</td></tr> <tr><td>一場</td><td>二場</td><td>三場</td></tr> <tr><td>四場</td><td>五場</td><td>六場</td></tr> <tr><td>七場</td><td>八場</td><td>九場</td></tr> <tr><td>十場</td><td>十一</td><td>十二</td></tr> <tr><td>十三</td><td>十四</td><td>十五</td></tr> <tr><td><返前</td><td>X</td><td>繼續></td></tr> </table>	頭關 仔T			選擇頭關場次			一場	二場	三場	四場	五場	六場	七場	八場	九場	十場	十一	十二	十三	十四	十五	<返前	X	繼續>	<p>此類彩池的“場次”是指頭關場次。特別彩池如仔T、三T和六環彩等，按畫面左上方的 會得到頭關場次提示。詳情請參閱“投注畫面資訊”。</p>
頭關 仔T																									
選擇頭關場次																									
一場	二場	三場																							
四場	五場	六場																							
七場	八場	九場																							
十場	十一	十二																							
十三	十四	十五																							
<返前	X	繼續>																							
<table border="1"> <tr><th colspan="3">頭關 仔T</th></tr> <tr><td colspan="3">頭關：3, 6 場</td></tr> <tr><td>一場</td><td>二場</td><td>三場</td></tr> <tr><td>四場</td><td>五場</td><td>六場</td></tr> <tr><td>七場</td><td>八場</td><td>九場</td></tr> <tr><td>十場</td><td>十一</td><td>十二</td></tr> <tr><td>十三</td><td>十四</td><td>十五</td></tr> <tr><td><返前</td><td>X</td><td>繼續></td></tr> </table>	頭關 仔T			頭關：3, 6 場			一場	二場	三場	四場	五場	六場	七場	八場	九場	十場	十一	十二	十三	十四	十五	<返前	X	繼續>	
頭關 仔T																									
頭關：3, 6 場																									
一場	二場	三場																							
四場	五場	六場																							
七場	八場	九場																							
十場	十一	十二																							
十三	十四	十五																							
<返前	X	繼續>																							

三重彩選擇	使用說明																											
<table border="1"> <tr><th colspan="3">三重彩 ?</th></tr> <tr><td>單 式</td><td></td><td></td></tr> <tr><td>複 式</td><td></td><td></td></tr> <tr><td>馬 膽</td><td></td><td></td></tr> <tr><td>馬膽複式</td><td></td><td></td></tr> <tr><td>指定位置馬膽</td><td></td><td></td></tr> <tr><td><返前</td><td>X</td><td>繼續></td></tr> </table>	三重彩 ?			單 式			複 式			馬 膽			馬膽複式			指定位置馬膽			<返前	X	繼續>	<p>三重彩投注有選擇：單式、複式、馬膽、馬膽複式及指定位置馬膽。選定後按“繼續”，然後選擇場次。</p>						
三重彩 ?																												
單 式																												
複 式																												
馬 膽																												
馬膽複式																												
指定位置馬膽																												
<返前	X	繼續>																										
<table border="1"> <tr><th colspan="3">三重彩—單式</th></tr> <tr><th colspan="3">三重彩 S 1*3+5+7</th></tr> <tr><td>1 3.6/1.7-2.1</td><td>康 心</td><td>F</td></tr> <tr><td>2 6.9/2.2-3.5</td><td>金 魚 草</td><td>膽</td></tr> <tr><td>3 4.6/2.5-2.8</td><td>陽明統帥</td><td>返前</td></tr> <tr><td>4 2.9/1.2-1.5</td><td>紅旗威揚</td><td>膽</td></tr> <tr><td>5 11/2.9-4.3</td><td>龍 盛</td><td>X</td></tr> <tr><td>6 7.3/2.2-3.9</td><td>真好野</td><td>金額</td></tr> <tr><td>7 18/4.2-6.5</td><td>好樂意</td><td>金額</td></tr> </table>	三重彩—單式			三重彩 S 1*3+5+7			1 3.6/1.7-2.1	康 心	F	2 6.9/2.2-3.5	金 魚 草	膽	3 4.6/2.5-2.8	陽明統帥	返前	4 2.9/1.2-1.5	紅旗威揚	膽	5 11/2.9-4.3	龍 盛	X	6 7.3/2.2-3.9	真好野	金額	7 18/4.2-6.5	好樂意	金額	<p>請依次序選擇三個馬匹編號，然後按“金額”。選擇時可以按 往其他馬匹。</p>
三重彩—單式																												
三重彩 S 1*3+5+7																												
1 3.6/1.7-2.1	康 心	F																										
2 6.9/2.2-3.5	金 魚 草	膽																										
3 4.6/2.5-2.8	陽明統帥	返前																										
4 2.9/1.2-1.5	紅旗威揚	膽																										
5 11/2.9-4.3	龍 盛	X																										
6 7.3/2.2-3.9	真好野	金額																										
7 18/4.2-6.5	好樂意	金額																										
<table border="1"> <tr><th colspan="3">三重彩—複式</th></tr> <tr><th colspan="3">三重彩 M 1*1+3+5+7</th></tr> <tr><td>1 3.6/1.7-2.1</td><td>康 心</td><td>F</td></tr> <tr><td>2 6.9/2.2-3.5</td><td>金 魚 草</td><td>膽</td></tr> <tr><td>3 4.6/2.5-2.8</td><td>陽明統帥</td><td>返前</td></tr> <tr><td>4 2.9/1.2-1.5</td><td>紅旗威揚</td><td>膽</td></tr> <tr><td>5 11/2.9-4.3</td><td>龍 盛</td><td>X</td></tr> <tr><td>6 7.3/2.2-3.9</td><td>真好野</td><td>金額</td></tr> <tr><td>7 18/4.2-6.5</td><td>好樂意</td><td>金額</td></tr> </table>	三重彩—複式			三重彩 M 1*1+3+5+7			1 3.6/1.7-2.1	康 心	F	2 6.9/2.2-3.5	金 魚 草	膽	3 4.6/2.5-2.8	陽明統帥	返前	4 2.9/1.2-1.5	紅旗威揚	膽	5 11/2.9-4.3	龍 盛	X	6 7.3/2.2-3.9	真好野	金額	7 18/4.2-6.5	好樂意	金額	<p>請選擇三個或以上馬匹編號，然後按“金額”。選擇時可以按 往其他馬匹。</p>
三重彩—複式																												
三重彩 M 1*1+3+5+7																												
1 3.6/1.7-2.1	康 心	F																										
2 6.9/2.2-3.5	金 魚 草	膽																										
3 4.6/2.5-2.8	陽明統帥	返前																										
4 2.9/1.2-1.5	紅旗威揚	膽																										
5 11/2.9-4.3	龍 盛	X																										
6 7.3/2.2-3.9	真好野	金額																										
7 18/4.2-6.5	好樂意	金額																										

<p>三重彩—馬膽</p> <p>三重彩 B 1*1>3+5+7</p> <p>1 3.6/1.7-2.1 康 心 F 膽</p> <p>2 6.9/2.2-3.5 金 魚 草 膽</p> <p>3 4.6/2.5-2.8 陽明統帥 返前</p> <p>4 2.9/1.2-1.5 紅旗威揚 返前</p> <p>5 11/2.9-4.3 龍 盛 X</p> <p>6 7.3/2.2-3.9 真好野 金額</p> <p>7 18/4.2-6.5 好樂意 金額</p>	<p>使用說明</p> <p>先選擇馬膽(1 或 2 隻馬匹), 按膽。再選擇其他馬匹作配腳, 然後按“金額”。</p>
<p>三重彩—馬膽複式</p> <p>三重彩 BM 1*1+3>5+7</p> <p>1 3.6/1.7-2.1 康 心 F 膽</p> <p>2 6.9/2.2-3.5 金 魚 草 膽</p> <p>3 4.6/2.5-2.8 陽明統帥 返前</p> <p>4 2.9/1.2-1.5 紅旗威揚 返前</p> <p>5 11/2.9-4.3 龍 盛 X</p> <p>6 7.3/2.2-3.9 真好野 金額</p> <p>7 18/4.2-6.5 好樂意 金額</p>	<p>使用說明</p> <p>先選擇馬膽(1 或 2 隻馬匹), 按膽。再選擇其他馬匹作配腳, 然後按“金額”。</p>
<p>三重彩—指定位置馬膽 (第1馬膽)</p> <p>三重彩 MB 1*1+2>?>?</p> <p>1 3.6/1.7-2.1 康 心 F 膽</p> <p>2 6.9/2.2-3.5 金 魚 草 膽</p> <p>3 4.6/2.5-2.8 陽明統帥 返前</p> <p>4 2.9/1.2-1.5 紅旗威揚 返前</p> <p>5 11/2.9-4.3 龍 盛 X</p> <p>6 7.3/2.2-3.9 真好野 金額</p> <p>7 18/4.2-6.5 好樂意 金額</p>	<p>使用說明</p> <p>選擇第1馬膽(可選多於1隻馬匹), 然後按“繼續”。</p>

<p>三重彩—指定位置馬膽 (第2馬膽)</p> <p>三重彩 MB 1*1+2>2+3+4>?</p> <p>1 3.6/1.7-2.1 康 心 F 膽</p> <p>2 6.9/2.2-3.5 金 魚 草 膽</p> <p>3 4.6/2.5-2.8 陽明統帥 返前</p> <p>4 2.9/1.2-1.5 紅旗威揚 返前</p> <p>5 11/2.9-4.3 龍 盛 X</p> <p>6 7.3/2.2-3.9 真好野 金額</p> <p>7 18/4.2-6.5 好樂意 金額</p>	<p>使用說明</p> <p>選擇第2馬膽(可選多於1隻馬匹), 然後按“繼續”。</p>
<p>三重彩—指定位置馬膽 (第3馬膽)</p> <p>三重彩 MB 1*1+2>2+3+4>5+6</p> <p>1 3.6/1.7-2.1 康 心 F 膽</p> <p>2 6.9/2.2-3.5 金 魚 草 膽</p> <p>3 4.6/2.5-2.8 陽明統帥 返前</p> <p>4 2.9/1.2-1.5 紅旗威揚 返前</p> <p>5 11/2.9-4.3 龍 盛 X</p> <p>6 7.3/2.2-3.9 真好野 金額</p> <p>7 18/4.2-6.5 好樂意 金額</p>	<p>使用說明</p> <p>選擇第3馬膽(可選多於1隻馬匹), 然後按“金額”。</p>

<p>過關—獨贏、位置、連贏</p> <p>位置 Q、單 T、混合過關</p> <p>獨贏過關</p> <p>獨贏過關 位置 Q 過關</p> <p>位置過關 單 T 過關</p> <p>連贏過關 混合過關</p> <p><返前 X 繼續></p>	<p>使用說明</p> <p>(2.3.1) 選擇過關種類。</p> <ul style="list-style-type: none"> ● 混合過關種類包括獨贏、位置、連贏、位置 Q、獨贏及位置、連贏位置 Q
<p>獨贏過關 3x?/?</p> <p>二場 五場</p> <p>三場 六場</p> <p>四場</p> <p><返前 X 繼續></p>	<p>(2.3.2) 選擇過關組合。</p>
<p>獨贏過關 3x7/?</p> <p>3x1 3x3 3x4 3x6</p> <p>3x7</p> <p><返前 X 繼續></p>	<p>(2.3.3) 選擇過關方式。</p>

<p>頭關 獨贏過關 3x7/1*?</p> <p>5 班 1200米 草地 19:15</p> <p>一場 二場 三場 四場 五場</p> <p>六場 七場 八場 九場 十場</p> <p>十一 十二 十三 十四 十五</p> <p><返前 X 繼續></p>	<p>(2.3.4) 選擇頭關場次。</p>
<p>頭關 獨贏過關 3x7/1*4+6</p> <p>1 3.6/1.7-2.1 康 心 F 膽</p> <p>2 6.9/2.2-3.5 金 魚 草 膽</p> <p>3 4.6/2.5-2.8 陽明統帥 返前</p> <p>4 2.9/1.2-1.5 紅旗威揚 返前</p> <p>5 11/2.9-4.3 龍 盛 X</p> <p>6 7.3/2.2-3.9 真好野 金額</p> <p>7 18/4.2-6.5 好樂意 金額</p>	<p>(2.3.5) 選擇頭關馬匹, 然後按“繼續”往次關。</p>
<p>二關 ..關 3x7/1*4+6/2*?</p> <p>4 班 1650米 草地 19:45</p> <p>一場 二場 三場 四場 五場</p> <p>六場 七場 八場 九場 十場</p> <p>十一 十二 十三 十四 十五</p> <p><返前 X 繼續></p>	<p>(2.3.6) 選擇次關場次。重複(2.3.5)及(2.3.6), 直至完成各關儲入, 最後按“金額”。</p>

六合彩投注	使用說明
	<p>選擇“自選號碼”或“運財號碼”，然後按“繼續”。</p>
	<p>自選號碼—按“X”取消最後儲入號碼，或在已選號碼上再按一次把它取消。</p> <ul style="list-style-type: none"> ● 如要選號碼膽，先選擇號碼膽的號碼(最多5個)，然後按 膽 ● 按 F 選取所有號碼
	<p>運財號碼—儲入號碼總數後(可選6-33個)按 ✓，然後覆核或更改運財號碼，再按“繼續”。</p>

完成投注步驟	使用說明
	<p>儲入金額：儲入金額後—</p> <ul style="list-style-type: none"> ● 按“儲存”繼續投注，或 ● 按“投注”往覆核注項畫面將注項傳送。 <p>注意：投注六合彩時不須儲入金額。</p>
	<p>傳送注項：按“傳送”將注項傳送。</p>
	<p>儲入投注寶密碼：儲入投注寶密碼後按 ✓。</p>

	<p>投注確認：注項被傳送後您將會收到確認訊息。在確認訊息裡按 ✓ 返回投注主目錄。</p>
--	---

§ 足球投注

- (1) 足球
 - (2) 投注種類
 - 主客和、主客和過關
 - 讓球主客和、讓球主客和過關
 - 波膽、波膽過關
 - 總入球、總入球過關
 - 入球單雙、入球單雙過關
 - 入球大細、入球大細過關
 - 半全場、半全場過關
 - 6 寶半全場、8 寶半全場
 - 首名入球
 - 讓球、讓球過關
 - 孖寶半全膽
 - 冠軍
 - 小組首名、小組首名過關
 - 小組一、二名、小組一、二名過關
 - 神射手
 - 套餐主客和
 - 混合過關
- (3) 球賽日期及編號
- (4) 儲入投注選擇
- (5) 儲入金額
- (6) 傳送注項
- (7) 完成投注


足球主頁	使用說明
	(1) 按 啟動投注功能；再按“足球”進入足球投注主頁。 (2) 選擇投注種類。
主客和	使用說明
	(3) 選擇球賽日期(周一至周日)及編號(01-99), 然後按“繼續”。 <ul style="list-style-type: none"> 更正儲入按“X” 返前一步按“返前” 取消投注按 可按球隊名進入細節畫面 可按頂部注項進入細節畫面
	(4) 儲入投注選擇然後按“金額”。 <ul style="list-style-type: none"> 黑色粗體數字為賠率

主客和過關	使用說明
	(2.1.1) 在足球主頁裡選擇主客和過關。
	(2.1.2) 選擇過關組合。
	(2.1.3) 選擇過關方式。


	(2.1.4) 選擇頭關球賽日期及編號, 然後按“繼續”。
	(2.1.5) 儲入投注選擇然後按“繼續”。
	(2.1.6) 選擇次關球賽日期及編號, 然後按“繼續”。重複(2.1.5)及(2.1.6), 直至完成各關儲入, 最後按“金額”。

讓球主客和	使用說明
	使用方式(包括過關)與主客和相似。 <ul style="list-style-type: none"> 黑色粗體數字為賠率及讓球數
波膽	使用說明
	使用方式(包括過關)與主客和相似。 <ul style="list-style-type: none"> 黑色粗體數字為賠率 按 往其他賠率
總入球	使用說明
	使用方式(包括過關)與主客和相似。 <ul style="list-style-type: none"> 黑色粗體數字為賠率

入球單雙	使用說明
入球單雙 星期三 1*? 三01.歐塞爾 vs 里昂 單數入球 1.95 雙數入球 1.75 <返前 X 金額>	使用方式(包括過關)與主客和相似。 ● 黑色粗體數字為賠率
入球大細	使用說明
入球大細 星期三 1*? 三01.歐塞爾 vs 里昂 大 2.19 2.5 / 3.0 細 1.60 2.5 / 3.0 <返前 X 金額>	使用方式(包括過關)與主客和相似。 ● 黑色粗體數字為賠率及入球大細分界點
半全場	使用說明
半全場 星期三 1*(?-?) 三01.歐塞爾 vs 里昂 1 5.20 6.50 19.00 2 19.00 5.00 4.30 <返前 X 金額>	使用方式(包括過關)與主客和相似。 ● 黑色粗體數字為賠率

6 寶半全場	使用說明
足球 6寶半全場 電腦票 自選賽果 <返前 X 繼續>	選擇“電腦票”或“自選賽果”。
6 寶半全場—電腦票	使用說明
周三..期三 7*(?-?).. 選擇六寶半全場頭關: 06 福塔雷薩 vs 青年人 07 哥連泰斯 vs 高士路 08 富明尼斯 vs 戈亞斯 09 聖卡坦奴 vs 保地花 10 明尼路 vs 聖保羅 <返前 X 繼續>	選擇頭關球賽日期及編號,然後按“繼續”。 ● 按畫面左上方的  會得到頭關場次提示
..-X)/(1-X)/(X-2)/(1-2) 足球 6寶半全場 星期三 7*(2-2)/(2-1)/(X-X)/ (1-X)/(X-2)/(1-2) <返前 X 金額>	電腦票產生以後按“金額”。

6 寶半全場—自選賽果	使用說明
周三..期三 7*(?-?).. 選擇六寶半全場頭關: 06 福塔雷薩 vs 青年人 07 哥連泰斯 vs 高士路 08 富明尼斯 vs 戈亞斯 09 聖卡坦奴 vs 保地花 10 明尼路 vs 聖保羅 <返前 X 繼續>	選擇頭關球賽日期及編號,然後按“繼續”。
頭關 ..7*(1-1)+(X-1)/.. 三07.哥連泰斯 vs 高士 1 1-1 X-1 2-1 X 1-X X-X 2-X 2 1-2 X-2 2-2 <返前 X 繼續>	選擇第一關,然後按“繼續”。再選擇第二、三、四、五、六關,最後按“金額”。
8 寶半全場	使用說明
足球 8寶半全場 電腦票 自選賽果 <返前 X 繼續>	使用方式與6寶半全場相似。

首名入球	使用說明
首名入球 星期三 10*? 三10.丹麥 vs 英格蘭 主隊 101 6.50 湯馬臣 102 7.00 蘇連拿臣 103 7.50 堅尼夫佩 客隊 104 7.50 史高保 105 11.00 卡倫保 <返前 X 金額>	使用方式與主客和相似。 ● 黑色粗體數字為賠率
仔寶半全膽	使用說明
周四..*(?-?)#(?-?).. 選擇仔寶半全膽頭關: 01 拉迪 vs 譚柏利 02 威史達斯 vs 哥登堡 03 巴西人 vs 彼辛度 04 費古倫斯 vs 哥列迪 05 法林明高 vs 彭美拉 <返前 X 繼續>	選擇頭關球賽日期及編號,然後按“繼續”。 ● 按畫面左上方的  會得到頭關場次提示
頭關 ..1*(?-?)#(?-?).. 半全 四01.拉迪 vs 主 0 1 2 0 0:0 1:0 2:0 1 0:1 1:1 2:1 2 0:2 1:2 2:2 3 0:3 1:3 2:3 4 0:4 1:4 2:4 5 0:5 1:5 2:5 返前 X 繼續	先選擇頭關半全膽,然後按“繼續”選擇尾關半全膽。

冠軍	使用說明
足球 冠軍 5*? 選擇賽事: 01 英格蘭超級聯賽 02 西班牙甲組聯賽 03 意大利甲組聯賽 04 德國甲組聯賽 05 法國甲組聯賽 <返前 X 繼續>	選擇球賽，然後按“繼續”。
足球 冠軍 5*3 05. 法國甲組聯賽 冠 01 里昂 1.90 軍 02 摩納哥 4.25 03 巴黎聖日 7.00 04 馬賽 8.00 05 里爾 17.00 <返前 X 金額>	選擇球隊，然後按“金額”。 ● 黑色粗體數字為賠率

小組首名	使用說明
足球 小組首名 5 ?*? 選擇賽事: 01 英格蘭超級聯賽 02 西班牙甲組聯賽 03 意大利甲組聯賽 04 德國甲組聯賽 05 法國甲組聯賽 <返前 X 繼續>	選擇球賽，然後按“繼續”。
足球 小組首名 53*? 05. 法國甲組聯賽 01 第一組 02 第二組 03 第三組 04 第四組 05 第五組 <返前 X 繼續>	選擇小組，然後按“繼續”。
足球 小組首名 53*1 03. 第三組 小組首名 01 里昂 1.90 02 摩納哥 4.25 03 巴黎聖日 7.00 04 馬賽 8.00 05 里爾 17.00 <返前 X 金額>	選擇球隊，然後按“金額”。 ● 黑色粗體數字為賠率

小組一二名	使用說明
足球 小組一二名 5 ?*?#? 選擇賽事: 01 英格蘭超級聯賽 02 西班牙甲組聯賽 03 意大利甲組聯賽 04 德國甲組聯賽 05 法國甲組聯賽 <返前 X 繼續>	選擇球賽，然後按“繼續”。
足球 小組一二名 53*?#? 05. 法國甲組聯賽 01 第一組 02 第二組 03 第三組 04 第四組 05 第五組 <返前 X 繼續>	選擇小組，然後按“繼續”。
足球 小組一二名 53*1#? 03. 第三組 第一名 01 里昂 02 摩納哥 03 巴黎聖日 第二名 04 馬賽 05 里爾 <返前 X 金額>	選擇一、二名球隊，然後按“金額”。

神射手	使用說明
足球 神射手 1?*? 選擇賽事: 01 英格蘭超級聯賽 02 西班牙甲組聯賽 03 意大利甲組聯賽 04 德國甲組聯賽 05 法國甲組聯賽 <返前 X 繼續>	選擇球賽，然後按“繼續”。
足球 神射手 1?*? 球員 (1) 隊伍 (2) <返前 X 繼續>	選擇“球員”或“隊伍”。
足球 神射手 11*? 01. 英格蘭超級聯賽 神 01 華朗 2.00 射 02 李奧費迪 5.00 手 03 碧咸 8.00 04 雲尼斯達 7.00 05 蘇斯克查 4.00 <返前 X 金額>	選擇球員，然後按“金額”(如選擇了“球員”)。

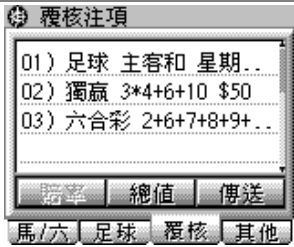


套餐主客和	使用說明
	選擇球賽，然後按“繼續”。
	選擇套餐號碼，然後按“繼續”。
	選擇頭關球賽日期及編號，然後按“繼續”。
	<p>● 除了在預編球賽裡選擇外，您還可以從周一至周日的球賽裡選擇，方法是先點一下預編，然後再選日期。</p>

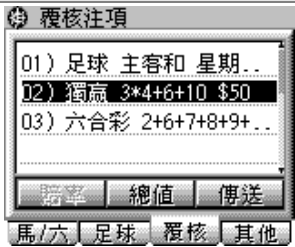


	選擇賽果，然後按“繼續”。
	<p>● 曾經選過的球賽在其他關次裡不可再選。</p>

完成投注步驟	使用說明
	<p>儲入金額：儲入金額後—</p> <ul style="list-style-type: none"> ● 按“儲存”繼續投注，或 ● 按“投注”往覆核注項畫面將注項傳送。 ● 按“賠率”查詢此球賽的賠率(看下面說明)。
	賠率查詢：看完後按✓返回。
	傳送注項：按“傳送”將注項傳送。

	<p>賠率查詢：覆核注項裡如果只含有一個足球注項，您可以按“賠率”查詢此球賽的賠率，並在賠率畫面內傳送注項。如果您在賠率畫面內盡快傳送，您投注的賠率便會鎖定在此賠率上。看完後按“退出”返回。</p>
	儲入投注寶密碼：儲入投注寶密碼後按✓。
	<p>投注確認：注項被傳送後您將會收到確認訊息。在確認訊息裡按✓返回投注主目錄。</p>

§ 覆核注項

覆核注項	使用說明
	覆核注項： <ul style="list-style-type: none"> ● 按“賠率”查詢此球賽的賠率(如只有一個足球注項) ● 按“總值”預計注額 ● 按“傳送”將注項傳送 ● 按個別注項進入注項細節把注項刪除或編輯
	按“總值”(注額預計)： <ul style="list-style-type: none"> ● 按✓返回
	按“傳送”： <ul style="list-style-type: none"> ● 儲入投注寶密碼 ● 系統會傳回確認訊息(包括投注總額及結存)


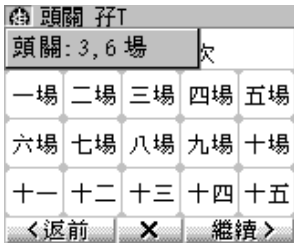
注項刪除或編輯	使用說明
	刪除或編輯注項： <ul style="list-style-type: none"> ● 按進個別注項
	刪除或編輯： <ul style="list-style-type: none"> ● 按“刪除”或“編輯”或 ● 按✓返回
	編輯注項： <ul style="list-style-type: none"> ● 按“編輯”後會回到注項的第一步；您可以隨便更改，按“繼續”到下一步，直到更改完畢





§ 投注畫面資訊

投注畫面資訊是指附加在各投注選項內的即時數據，包括：

- 一般資訊如賽事日期、特別彩池資料等
- 賽馬排位及足球賽程表
- 即時賠率

由於資訊以即時無線廣播形式發放，每當您進入某投注畫面時，其相關資訊便馬上呈現出來，不用您主動要求。不過，如遇到接收不良的情況，您仍然可以用無線下載方式將收不到的資料下載回。

投注畫面資訊	使用說明
	一般資訊： <ul style="list-style-type: none"> ● 賽馬各場賽事資訊 ● 特別彩池頭關場次
	




	排位、賽程表及賠率資訊
	
	資料下載： <ul style="list-style-type: none"> ● 按然後按“下載資料” ● 初次下載所需時間會較長
	




戶口及其他功能	使用說明
<p>其他功能</p> <p>投注使用紀錄</p> <p>即日紀錄</p> <p>投注戶口提款</p> <p>投注戶口存款</p> <p>投注戶口結存</p> <p>馬/六 足球 覆核 其他</p>	<p>其他功能主目錄：投注使用紀錄、即日紀錄、投注戶口提款、投注戶口存款、投注戶口結存、銀行戶口結存、轉為其他戶口、防用措施、語言設定、聲明設定、投注戶口資料、個人設定、有線通訊方式、重設密碼、更改密碼。</p>
<p>投注使用紀錄</p> <p>投注使用紀錄</p> <p>0021 六合彩 2+6+7+8+9+23 +30+32 \$1.10 01/123</p> <p>0531 獨贏 3*4+6+10 \$50 \$2 5550.00</p> <p>✓</p>	<p>使用說明</p> <p>顯示您過去的投注紀錄。按✓離開。如要查詢即日投注紀錄，應選擇其他功能主目錄裡的“即日紀錄”。</p>
<p>投注戶口提款</p> <p>即日紀錄</p> <p>1009 跑(三)獨贏 1*2 \$50 \$50</p> <p>1008 跑(三)獨贏 3*4+5 \$5 0 \$100</p> <p>✓ 繼續</p>	<p>使用說明</p> <p>顯示您即日的投注紀錄。按“繼續”查閱更多紀錄；按✓離開。</p> <ul style="list-style-type: none"> 查閱即日紀錄須要儲入投注實密碼


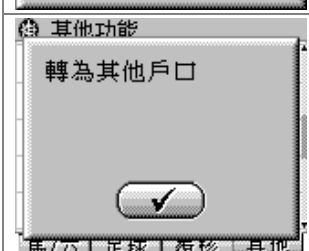

投注戶口提款	使用說明
<p>投注戶口提款</p> <p>選擇提款方式</p> <p>即時過戶</p> <p>自動轉賬</p>	<p>從投注戶口轉賬至指定的銀行戶口。可選擇“即時過戶”或“自動轉賬”。</p> <ul style="list-style-type: none"> 自動轉賬一般需要三個銀行工作天處理有關手續
<p>銀行密碼: *****_</p> <p>7 8 9 X</p> <p>4 5 6</p> <p>1 2 3</p> <p>C 0 ✓</p>	<p>儲入銀行戶口密碼後按✓。</p> <ul style="list-style-type: none"> 如選擇“自動轉賬”則不須儲入銀行戶口密碼
<p>提款金額</p> <p>提款: 1000_</p> <p>7 8 9 X</p> <p>4 5 6</p> <p>1 2 3</p> <p>C 0 00 ✓</p>	<p>儲入提款金額後按✓。</p> <p>注意：您於香港賽馬會登記之提款銀行戶口，必須為匯豐銀行、恒生銀行、渣打銀行、大新銀行、豐明銀行、星展銀行、東亞銀行、中國銀行(香港)、南洋商業銀行或集友銀行之其中一間。如您首次使用這功能，請用該銀行之銀行卡於馬會運財投注機上拉卡，及執行一次投注戶口結存查詢。提款及存款限額及次數受香港賽馬會及有關銀行所規定。</p>


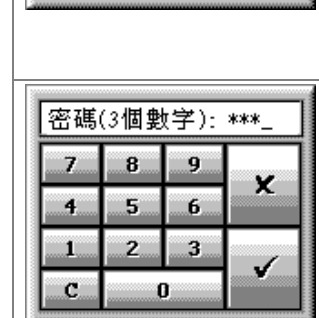

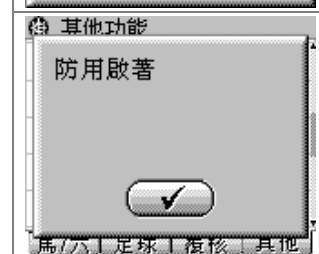
<p>投注實密碼: _</p> <p>7 8 9 X</p> <p>4 5 6</p> <p>1 2 3</p> <p>C 0 ✓</p>	<p>儲入投注實密碼後按✓。</p>
<p>投注戶口提款</p> <p>承上結存 \$21674.00</p> <p>提款 \$1000.00</p> <p>現有結存 \$20674.00</p> <p>✓</p> <p>↓</p> <p>投注戶口提款</p> <p>該款項經已存入閣下所指定之銀行戶口</p> <p>✓</p>	<p>覆核細節後按✓離開。</p> <ul style="list-style-type: none"> 按下鍵繼續閱讀 如選擇了“自動轉賬”，結存後會顯示“該款項將經自動轉賬存入各下所指定之銀行戶口”

投注戶口存款	使用說明
<p>銀行密碼: *****_</p> <p>7 8 9 X</p> <p>4 5 6</p> <p>1 2 3</p> <p>C 0 ✓</p>	<p>從已登記的銀行戶口，即時存款至您的投注戶口。儲入銀行戶口密碼後按✓。</p>
<p>存款金額</p> <p>存款: 1000_</p> <p>7 8 9 X</p> <p>4 5 6</p> <p>1 2 3</p> <p>C 0 00 ✓</p>	<p>儲入存款金額後按✓。</p>
<p>投注實密碼: _</p> <p>7 8 9 X</p> <p>4 5 6</p> <p>1 2 3</p> <p>C 0 ✓</p>	<p>儲入投注實密碼後按✓。</p>




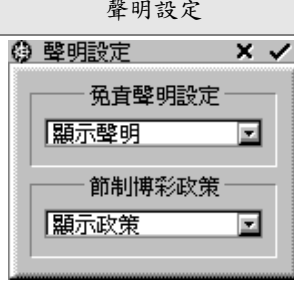


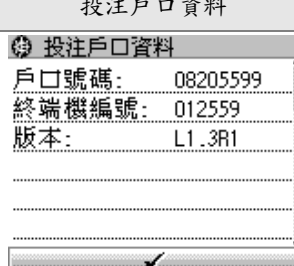
 <p>承上結存 \$21674.00 存款 \$1000.00 該款項已存入閣下之電話 投注戶口</p> <p style="text-align: right;">✓</p>	覆核細節後按 ✓ 離開。
<p style="text-align: center;">投注戶口結存</p>	<p style="text-align: center;">使用說明</p>
 <p>投注實密碼: _</p> <p>7 8 9 X 4 5 6 1 2 3 C 0 ✓</p>	查閱投注戶口內可供投注之金額。儲入投注實密碼後按 ✓。
 <p>投注戶口結存 可供投注金額 \$21674.00</p> <p style="text-align: right;">✓</p>	覆核細節後按 ✓ 離開。

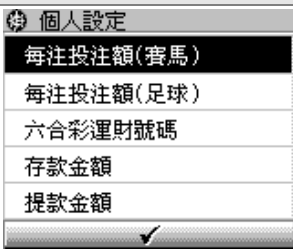



<p style="text-align: center;">銀行戶口結存</p>	<p style="text-align: center;">使用說明</p>
 <p>銀行密碼: *****_</p> <p>7 8 9 X 4 5 6 1 2 3 C 0 ✓</p>	查閱已登記的銀行戶口結存，包括可提取及結存金額。儲入銀行戶口密碼後按 ✓。
 <p>投注實密碼: _</p> <p>7 8 9 X 4 5 6 1 2 3 C 0 ✓</p>	儲入投注實密碼後按 ✓。
 <p>銀行戶口結存 戶口#: 0572047785 結存金額 \$951380.60 可供提取金額 \$951380.60</p> <p style="text-align: right;">✓</p>	覆核細節後按 ✓ 離開。







<p style="text-align: center;">轉為其他戶口</p>	<p style="text-align: center;">使用說明</p>
 <p>戶口號碼: _</p> <p>7 8 9 X 4 5 6 1 2 3 C 0 ✓</p>	儲入投注戶口號碼，然後按 ✓。
 <p>轉為其他戶口</p> <p style="text-align: center;">✓</p> <p>馬/六 足球 覆核 其他</p>	轉換戶口成功，按 ✓。下一次投注時必須儲入新的投注實密碼。
 <p>銀行戶口結存 轉為持有人 語言設定 聲明設定 投注戶口資料</p> <p>馬/六 足球 覆核 其他</p>	轉為其他戶口後，其他功能主目錄裡的相應欄目便由原來的“轉為其他戶口”變成“轉為持有人”。要轉回持有人戶口，按“轉為持有人”便可以。

<p style="text-align: center;">防用措施—啟著</p>	<p style="text-align: center;">使用說明</p>
 <p>防用</p> <p>防用取消</p>	此為防止盜用功能。如啟著防用措施，每次使用本機時均須儲入原先選定之3位數字防用密碼。如儲入錯誤防用密碼三次，本機將會要求用戶儲入投注實密碼，然後傳至投注電腦核實，核實後防用功能會自動取消。
 <p>密碼(3個數字): ***_</p> <p>7 8 9 X 4 5 6 1 2 3 C 0 ✓</p>	<ul style="list-style-type: none"> • 如要啟動按 ，選取“防用啟著”，然後按 ✓ 儲入3位數字防用密碼後按 ✓。
 <p>防用啟著</p> <p style="text-align: center;">✓</p> <p>馬/六 足球 覆核 其他</p>	按 ✓ 完成。

防用措施—取消	使用說明
	按  , 選取“防用取消”, 然後按  。
	儲入 3 位數字防用密碼後按  。
	按  完成。

語言設定	使用說明
	按  , 選取語言, 然後按  。 ● 此設定只會影響有關投注功能方面的語言
	按  , 選取顯示或不顯示聲明, 然後按  。 ● 如選擇顯示聲明的話, 您每次進入投注功能主目錄時, 有關聲明都會被顯示出來。
	顯示投注戶口號碼、終端機編號及投注系統軟體版本號。

個人設定	使用說明
	預先設定各賽馬及足球投注項目的每注投注金額、六合彩運財號碼個數和注數、存款及提款金額。 ● 六合彩運財號碼要預設最少 1 注, 預設號碼個數才生效
	按個別投注項目進入儲入預設值畫面。
	儲入預設值後按  。

	儲入預設值後投注項目旁會顯示  記號。 ● 要取消預設值, 進入儲入預設值畫面, 按“C”鍵直至把所有預設數字取消(如要更改便儲入新的預設值), 然後按  ; 取消後  記號會消失
	以後當您儲入有關的投注金額時, 預設值便會以反白形式顯示出來, 您可以按“儲存”或“投注”完成投注。此時若儲入其他金額, 預設值便會馬上消失。
	此功能專為購買了有線數據機的用戶而設。詳情請參考有線數據機的使用說明書。

S 錯誤訊息

重設密碼	使用說明
	<p>要求系統分配新的投注寶密碼。使用前須要致電互動服務熱線 1880 知會香港賽馬會。使用時先儲入現時密碼，確認後系統會給出一新密碼，然後要求您重復儲入新密碼去確認。</p>
更改密碼	使用說明
	<p>自定新的投注寶密碼。使用時先儲入新的密碼，確認後再儲入現時密碼。系統會顯示您的新投注寶密碼，然後要求您重復儲入新密碼去確認。</p>

賽馬投注相關之注意事項	
問題及訊息	原因及詳情
此注項尚欠場次	未作場次選擇
場次次序錯誤	所選的場次有問題，例如仔 T 頭關選第十五場等
所選馬匹不足	未選有足夠之馬匹編號
所選馬膽過多	請按所選之注項而選擇合適馬膽數目才按金額
賽事選擇錯誤	所選之賽事尚未開始接受投注
截止投注	所選之賽事已停止接受投注
馬匹 XX 已退出	有關馬匹已退出賽事，請重新按入選擇


六合彩投注相關之注意事項	
問題及訊息	原因及詳情
所選總數不適用	儲入六合彩號碼總數過多，請重按入，有效範圍：6 至 33 個
所選號碼不足	請重新儲入適量的號碼
所選號碼膽太多	該注項中按入超過所須之號碼膽，請重新按入選擇
彩池選擇錯誤	所選之彩池暫時未能提供，請稍後再試

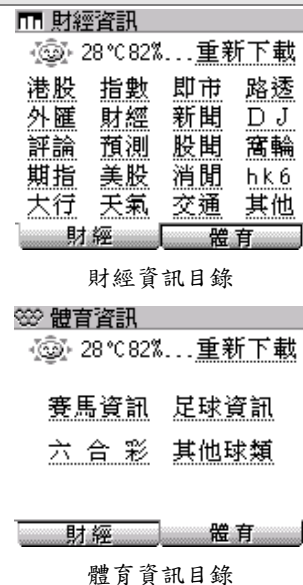







足球投注相關之注意事項	
問題及訊息	原因及詳情
此注項尚欠球賽編號	未作球賽編號選擇
投注選擇不足	未作投注選擇
投注選擇太多	投注選擇超過系統容許的數目
金額不正確	儲入之金額超出接受投注範圍，請按照馬會所定之投注金額範圍重新儲入
超出足球戶口類別 9 之每日總投注額	用戶每日總投注額已超出限額，即日內將不再接受足球投注
彩池選擇錯誤	所選之彩池暫時未能提供，請稍後再試

戶口功能相關之注意事項	
問題及訊息	原因及詳情
儲入錯誤	所儲入的銀行戶口密碼不正確，請重新儲入
最低金額 \$XXX	提款或存款之最低金額為 \$XXX
最高金額 \$XXX	提款或存款之最高金額為 \$XXX
戶口結存不足	戶口結存不足以供投注/提款之用，請存入款項並查核結存
未有“即日紀錄”	當日仍未有任何指令紀錄在投注電腦內，以致覆查“即日紀錄”時無法提供資料
所有彩池退款	該場賽事無效，有關彩池之投注已退款
請與銀行聯絡	銀行拒絕接受有關轉賬指示，請與

	有關銀行聯絡
提款次數過多	提款次數超過每日即時過戶之最大次數，請於下一個工作天再進行提款
銀行戶口密碼錯誤	密碼不正確，請重新儲入正確銀行戶口密碼，或與銀行查詢
銀行系統故障	因銀行系統出現故障，請稍後再試
銀行系統繁忙	“易辦事”系統繁忙，請稍後再試
戶口不能使用，請與本會聯絡	戶口被馬會凍結，請與馬會聯絡
銀行咭未登記	請用指定銀行之提款咭於運財投注機查詢投注戶口結存
銀行咭不適用	請改用另一與“易辦事”有聯繫之銀行戶口
防用密碼不正確	所儲入的防用密碼與設定的密碼不符，請重新儲入正確密碼
防用密碼不正確系統被鎖定	如防用密碼不正確而在三次儲入後未能儲入正確密碼，系統將會被鎖定。用戶必須儲入投注寶密碼解鎖
防用未啟著	用戶在未有設定防用密碼時按下“防用取消”
防用已啟著	用戶在已啟著防用措施後按下“防用啟著”



一般注意事項	
問題及訊息	原因及詳情
投注寶密碼不正確	按入之投注寶密碼不正確，請重新按入
投注寶暫停服務	請於服務時間內使用電訊運財寶綜合版
最高金額 \$XXX	超出每注投注之最高金額，請分成多注再投注
最低金額 \$XXX	低於最低金額，請重新按入有效金額
尚儲存有未傳送之注項，如需傳送或刪除已注項，請按“覆核注項”處理	如需傳送或刪除已儲存之注項，請按“覆核注項”處理
注項滿額，請先將注項傳送	請先傳送已儲存注項，再按入其他注項
資料傳送故障，請溯查紀錄以確定該項指令是否已獲接納	傳送之指令未獲回覆，請覆查“即日紀錄”以確定該指令是否被接納
資料傳送故障，請重新傳送	傳送之指令未獲回覆，請再傳送該指令
投注寶暫停使用	用戶之“電訊運財寶綜合版”被馬會凍結，請致電香港賽馬會互動服務熱線 1880 查詢
服務將於稍後恢復	馬會投注系統暫時未能提供服務，請稍後再試
電量已十分低，請立即充電	本機內的儲電將快用完，請立即充電。


在屏上按輕觸功能鍵可以到達資訊主目錄如下圖。這章的前幾節會集中介紹廣播資訊。雙向資訊則會在後節“網上查閱功能”裡討論。

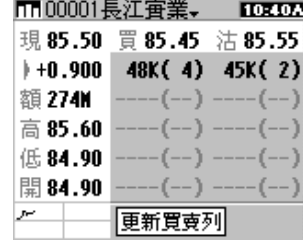

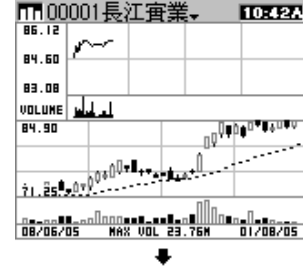

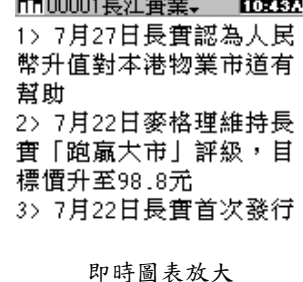
畫面顯示	使用說明
	<p>資訊目錄分兩大類：財經資訊和體育資訊，分別按  或  選取。主目錄裡面含不同的項目如 港股 等，在項目上按一下便可以進入。進入後您會看到該項目的內容或它的子目錄。子目錄是用來將項目分類，其用法與主目錄一樣。如果您在子目錄裡而想回到上層目錄，可按  退回上層。如果要回到主目錄的話，按  數次或直接按  或 。</p> <p>注意：資訊目錄的內容由資訊組決定，左圖只供參考。</p>

§ 股價瀏覽

股票報價畫面有兩個方法進入：

- 在財經資訊目錄上按 **港股**；
- 在任何地方按  或輕觸功能鍵然後儲入股號。

股票報價	使用說明
 <p>股票報價主畫面</p>	<p>顯示報價資料、即時圖表走勢和指數資料。如果您的股票台費計劃屬於“每次計算”，即時圖表會變為更新按鈕 ，這時您要按此鍵畫面才會更新。在其他計劃裡，按即時圖表可以將圖放大(按  退出)。此外，在升跌欄 -0.250 上按一下系統會將升跌轉成百分比顯示，再按一下便顯示昨日收市價。</p>
 <p>股票次畫面</p>	<p>顯示報價資料、即時圖表走勢和技術數據如每手數量、52 週高低、市盈率等。如股票屬於認股證，技術數據會換成另外一套(如換股率、溢價等)。</p>

 <p>股票第三頁畫面</p>	<p>顯示報價資料、即時圖表走勢和買賣排隊情況。只有第一個價的買賣列才被廣播出來，其他四個價的買賣列可以按  從雙向網下載。</p> <p>注意：更新這四個買賣列可能帶額外收費，詳情以服務合約為準。</p>
 <p>即時圖表放大</p>	<p>在股價畫面按即時小圖可以將它放大。即時大圖下還顯示了股票的 38 天 K 線圖；再往下還有該股近期資訊(按  退出)。</p>
 <p>即時圖表放大</p>	<p>1> 7月27日長實認為人民幣升值對本港物業市道有幫助 2> 7月22日麥格理維持長實「跑贏大市」評級，目標價升至98.8元 3> 7月22日長實首次發行</p>

<p>現 加進監察表 85.55 圖表及公告 K(2) 額 股票下載 (-) 高 股票買賣 (-) 低 交易及存倉記錄 (-) 開 盤商設定 (-) 以大字體顯示</p>	<p>股票下載</p> <p>如果您身處廣播數據接收不良的地方，可以嘗試利用“股票下載”從雙向網下載。</p> <p>注意：股價下載可能帶額外收費，詳情以服務合約為準。</p>
<p>股價下載</p>	
<p>大字體顯示</p>	<p>使用說明</p>
<p>現 73.75 +0.750 買 73.70 5K(2) 沽 73.80 50K(2) 額 303M 高 73.85 開 73.00 低 72.45</p> <p>恒 14645+16 9.5B 期 14599+62 24257</p>	<p>您可以按股名在下拉功能列裡選擇以大字體或小字體顯示股價。</p>
<p>恒指和期指報價</p>	<p>使用說明</p>
<p>現 15065 08 15068 09 15060 變 +86 月 +44 月 +50 量 6.2B 期 7965 期 389 高 15107 貨 15098 貨 15083 低 15047 15034 15036 開 15068 15040 15050</p>	<p>按 或輕觸功能鍵 然後按“HSI”。再按 向下查閱國企指數和它的期貨。其他指數須按財經資訊目錄裡的指數進入(恒指與國企指數也可以從這裡進入)。</p>
<p>恒指和期貨畫面</p>	<p>注意：按“走勢小圖”可以將它放大</p>

S 股價買賣功能

此功能必須與個別盤商登記後才生效。詳細操作說明請參考獨立印刷的“股票交易手冊”。

S 資訊瀏覽

除了股票、指數外，本機還提供了很多其他資訊。由於您實際上接收到的資訊種類由服務合約決定，這裡只能舉例說明。

<p>資訊瀏覽—財經資訊</p>	<p>使用說明</p>
<p>財經資訊</p> <p>28°C 82%... 重新下載</p> <p>港股 指數 即市 踏透 外匯 財經 新聞 DJ 評論 預測 股聞 商輪 期指 美股 消聞 hK6 大行 天氣 交通 其他</p> <p>財經 體育</p> <p>新聞</p> <p>本地新聞 外地新聞 經濟新聞 外地經濟 體育新聞 娛樂新聞</p> <p>財經 體育</p>	<p>財經資訊瀏覽步驟</p> <p>按菜單上項目直至到達內容。以左圖為例，您可以在財經主目錄裡按“新聞”進入新聞子目錄，然後再按“本地新聞”。一般來說，每資訊項目不只一條，每條資訊亦不只一頁；您可以按 往下看。</p> <p>注意 1：有些資訊內容提供左右捲動，此時屏幕上端會自動出現 鍵。</p> <p>注意 2：有些資訊內容帶有須要上網查閱的項目，使用時系統會請您作傳送確定。傳送涉及到的額外網絡用量，會從基本月費所包含的網絡使用部份裡扣除。</p>
<p>本地新聞 12:53P</p> <p>12月7日港聞1:曾俊華冀世貿會議能達成香港宣言。毛玉萍串謀造市及妨礙司法公正罪成候判。二百救護員示威促部門獨立。羅范椒芬指英語水平撥款</p>	

S 資訊重新下載

在一些廣播訊號接收比較弱的地方，本機偶爾會出現資料錯誤。如果您看到某訊號後有 訊息錯誤:重新下載字樣，您可以按“重新下載”將那條訊息重新下載。

<p>資訊重新下載</p>	<p>使用說明</p>
<p>經濟新聞 07:39A</p> <p>8月2日經濟2:美元下跌,匯商表示,七月份歐元區製造業採購經理指數高於市場預期,也利好歐元走勢,在紐約匯市,歐元對美元收市報1.2185,美元對日圓收市報112.23.</p> <p>重新下載</p> <p>↓</p> <p>經濟新聞 07:39A</p> <p>8月2日經濟2:美元下跌,匯商表示,七月份歐元區製造業採購經理指數高於市場預期,也利好歐元走勢,在紐約匯市,歐元對美元收市報1.2185,美元對日圓收市報112.23.</p>	<p>按“重新下載”將錯誤的訊息重新下載。</p> <p>注意 1：下載涉及到的額外網絡用量，會從基本月費所包含的網絡使用部份裡扣除。</p> <p>注意 2：如果訊息完全收不到，此訊息將無法重新下載。</p> <p>注意 3：重新下載體育資訊如賽馬排位、足球賽事賠率等應從資訊目錄內的“重新下載”進入再選取下載項目。</p>

資訊瀏覽—賽馬資訊	使用說明
<p>體育資訊 28°C 82%... 重新下載</p> <p>賽馬資訊 足球資訊 六合彩 其他球類</p> <p>財經 體育</p> <p>體育資訊主目錄</p> <p>賽馬資訊</p> <p>11月06日 沙田 13:00</p> <p>各場賽事 特別彩池 騎練排行 更易事項 賽馬新聞 獨家貼士 其他資訊 響報設定</p> <p>財經 體育</p> <p>賽馬資訊目錄</p> <p>各場賽事 10:13A</p> <p>一場 4班 1650 全天候 13:00 二場 5班 1400 草 C+3 13:30 三場 4班 1200 全天候 14:00 四場 4班 1400 草 C+3 14:30 五場 4班 1400 草 C+3 15:00 六場 1班 1400 草 C+3 15:30 七場 3班 1200 全天候 16:05</p> <p>賽事目錄</p>	<p>賽馬資訊瀏覽步驟</p> <p>在體育資訊主目錄裡按“賽馬資訊”進入賽馬資訊目錄，然後再按“各場賽事”。在賽事目錄裡按個別場次進入排位、賠率等內容，包括：</p> <ul style="list-style-type: none"> ● 排位 ● 派彩 ● WP 賠率 ● 隔夜 WP 賠率 ● Q/QP 賠率 ● 落飛分析 ● 貼士 ● 單T 賠率 ● 孖寶賠率 ● 各場投注額 ● 同場對壘記錄 ● 檔位統計 ● 即時走位 ...等等 <p>注意：賽馬資訊可能帶額外收費，詳情以服務合約為準。</p>

賽馬資訊—排位、賠率	使用說明
<p>一場 排位 10:15A</p> <p>1 飛躍龍門 7 巫斯義 李 2 中國天下 11 湯智傑 文 3 馬中龍 6 薛達祺 華 4 紫荊 14 薛順強 胡 5 神殿 2 胡活士 胡 6 甜在心頭 10 雷恩 吳 7 八對半 1 杜利萊 呂</p> <p>賽馬排位畫面</p> <p>一場 排位 10:15A</p> <p>1 飛躍 排 位 義 李 2 中國 派 彩 傑 文 3 馬 口 WP 賠率 祺 華 4 紫 隔 夜 賠率 強 胡 5 神 Q/QP 賠率 士 胡 6 甜在 單 T 賠率 恩 吳 7 八 孖 寶 賠率 萊 呂</p> <p>選擇其他賠率</p> <p>一場 Q/QP 賠率 05:05P</p> <p>1 一號搭 8 12/4.9 2 19/6.7 9 55/21 3 39/12 10 58/19 4 85/37 11 56/15 5 3.8/1.4 12 173/58 6 14/5.7 13 19/8.6 7 5.9/2.3 14 119/50</p> <p>Q/QP 賠率</p>	<p>每場賽事都有不同種類的資料如排位、賠率、派彩等。按排位便可以從下拉列中點選其他資料。左圖表示了從“排位”轉到“Q/QP 賠率”的情形。圖中亦表示了因為畫面右邊含有資料，所以屏幕上端的←→鍵便自動顯示了出來以供左右捲動。此外，按屏幕左上端的一場可以看到賽事的一般資料。</p> <p>排位畫面上有很多資料被收藏在各連結內；例如您按中國天下便可以進入它的詳細資料畫面，裡面包括血統資料、往績和晨操記錄。</p> <p>Q/QP 賠率畫面上也有很多連結；例如您按3便可以進入3號馬搭其他馬匹的連贏/位置連贏賠率。</p>

賽馬資訊—其他資訊	使用說明
<p>一場 落飛 07:19P</p> <p>馬 賠率 最新 / 總投注 (%)</p> <p>12 17 117K / 570.7K 25 8 14 126K / 667.4K 23 11 48 29K / 203.8K 17 5 28 45K / 344.8K 15 6 28 38K / 342.4K 11 2 6.4 159K / 1526K 12</p> <p>落飛</p> <p>二場 走位 07:53P</p> <p>快活谷 11/17 19:45 第2場 5班 1650米</p> <p>9 6 11 3 作寶 9 6 11 3 跑完 影相</p> <p>3 11 6 5 競賽中 3 11 7 5 競賽中</p> <p>走位</p> <p>即日排行 09:55P</p> <p>騎 師 冠 亞 季 負 排名</p> <p>韋 達 02 01 -- 03 01 高雅志 01 -- -- 03 04 戴 勝 01 01 -- 04 02 史科菲 01 -- 02 02 03 巫斯義 -- -- -- 05 -- 柏 寶 -- 01 -- 05 08</p> <p>即日排行</p>	<p>落飛</p> <p>此功能顯示了即場賽事各馬匹的落飛情況。</p> <p>走位</p> <p>顯示了前幾名馬匹在賽事中的走位。</p> <p>騎練排行</p> <p>顯示了當日賽事中各騎師的相對排名和統計資料。即日排行資料於跑完每一場立即更新。菜單中還有各練馬師的排名。按個別騎師或練馬師可以進入他的分場表。</p> <p>注意：如果收不到部份賽馬資訊，您可以在資訊目錄內的“重新下載”進入再選取收不到的部份重新下載回。下載需時較長，請耐心等待。</p>

資訊瀏覽—足球資訊	使用說明
<p>體育資訊 28°C 82%... 重新下載</p> <p>賽馬資訊 足球資訊 六合彩 其他球類</p> <p>財經 體育</p> <p>體育資訊主目錄</p> <p>足球資訊</p> <p>賽事 孖寶 6寶 8寶 盃賽 比數 賽果 新聞 直播 推介 排名 分析 陣容 往績 數據 近績 走勢 賽程 響報設定</p> <p>財經 體育</p> <p>足球資訊目錄</p> <p>周四 06:24A</p> <p>01 第比利 vs 索察 00:00 02 辛尼特 vs AEK 00:00 03 亞琛 vs 里爾 00:15 04 艾加里 vs 米堡 00:15 05 迪尼普 vs 布魯日 00:30 06 星隊 vs 標準 01:15 07 飛燕諾 vs 赫斯 02:05</p> <p>足球賽事目錄</p>	<p>足球資訊瀏覽步驟</p> <p>在體育資訊主目錄裡按“足球資訊”進入足球資訊目錄，然後再按“賽事”。在賽事目錄裡您可以按屏幕上端的←→鍵顯示各賽事的其他如組別等資料。再按個別球賽便進入賠率內容，包括：</p> <ul style="list-style-type: none"> ● 主客和 ● 波膽 ● 半全場 ● 總入球 ● 入球單雙 ● 首名入球 ● 讓球 ● 入球大細 ● 比數 ...等等 <p>注意：足球資訊可能帶額外收費，詳情以服務合約為準。</p>

足球資訊—足球賠率	使用說明																								
<p>四07 ▾ 主客和 05:38P 飛燕諾 vs 赫斯 02:05</p> <p>主 和 客 1.25 4.50 9.50</p> <p>1.70 3.75 3.65 -1 讓球 +1</p> <p>足球賠率畫面</p> <p>四07 ▾ 主客和 05:38P 飛燕諾 主客和 02:05 波 膽 客 半 全 場 總 入 球 9.50 入 球 單 雙 首 名 入 球 3.65 讓 球 +1</p> <p>選擇其他賠率</p> <p>四07 ▾ 波 膽 ← → 05:38P 飛燕諾 vs 赫斯 02:05</p> <table border="1"> <tr> <td>主 ▶</td> <td>0</td> <td>1</td> <td>2</td> </tr> <tr> <td>0</td> <td>9.00</td> <td>6.50</td> <td>6.00</td> </tr> <tr> <td>1</td> <td>16.0</td> <td>7.00</td> <td>8.50</td> </tr> <tr> <td>2</td> <td>41.0</td> <td>25.0</td> <td>17.0</td> </tr> <tr> <td>3</td> <td>101</td> <td>81.0</td> <td>67.0</td> </tr> <tr> <td>4</td> <td>201</td> <td>201</td> <td>201</td> </tr> </table>	主 ▶	0	1	2	0	9.00	6.50	6.00	1	16.0	7.00	8.50	2	41.0	25.0	17.0	3	101	81.0	67.0	4	201	201	201	<p>每場賽事都有不同種類的賠率。按主客和便可以從下拉列中點選其他賠率。左圖表示了從“主客和”賠率轉到“波膽”賠率的情形。圖中亦表示了“波膽”賠率因為右邊含有資料，所以屏幕上端的← →鍵便自動顯示了出來以供左右捲動。此外，按屏幕左上端的四07 ▾可以看到球賽的一般資料。</p> <p>注意：如果收不到部份足球資訊，您可以在資訊目錄內的“重新下載”進入再選取收不到的部份重新下載回。下載需時較長，請耐心等待。</p>
主 ▶	0	1	2																						
0	9.00	6.50	6.00																						
1	16.0	7.00	8.50																						
2	41.0	25.0	17.0																						
3	101	81.0	67.0																						
4	201	201	201																						

足球資訊—比數、賽果	使用說明
<p>周三 ▾ 07:49A</p> <p>01 阿美尼01 羅馬尼01 完00 02 俄羅斯04 愛沙尼00 完00 03 馬其頓00 捷克 02 完00 04 斯洛伐00 斯洛文 00 完00 05 塞浦路01 以色列 02 完00 06 格魯吉 02 丹麥 02 完00 07 列支敦 01 拉脫維 03 完00</p>	<p>比數、賽果記錄了每場賽事的入球情況和時間進程。按個別賽事可以進入它的比數詳情如入球球員名字和入球時間等。</p>

六合彩資訊	使用說明
<p>六合彩</p> <p>攪珠結果 攪珠日期 過往結果 累積期數 相隔期數 十大旺場 注數表 響報設定</p> <p>財經 體育</p> <p>攪珠結果 08:52P 第05/144期 2005年12月06日 結果 1 2 3 7 14 15+11 頭獎 \$2,848,825 3注中 二獎 \$39,485 19注中 三獎 \$9,600 382.8注中 四獎 \$4,800 1003.4注中 五獎 \$320 11396注中</p>	<p>六合彩資訊在體育資訊主目錄裡按“六合彩”進入。進入後菜單如左圖。下圖顯示了某一期的攪珠結果。</p> <p>注意：如果收不到六合彩資訊，您可以在資訊目錄內的“重新下載”進入再選取收不到的部份重新下載回。下載需時較長，請耐心等待。</p>

§ 監察表

您可以將時常參考的資訊加進監察表裡。除了體育資訊外大部份財經資訊都可以加進監察表。

監察表	使用說明
<p>現 加進監察表 4.150 圖表及公告 M(**) 額 股票下載 09/09 高 股票買賣 10/08 低 交易及存倉記錄 11/11 開 盤商設定 4.200 以小字體顯示 3.988</p> <p>已加進監察表</p> <p>監察表</p> <p>[00005 匯豐控股] [↕] [00601 權智國際] [↕] [00626 日本信用] [↕] [02357 中航科工] [↕] [車速] 黃泥涌馬會博物館 [↕] [商業] 032 15:33 路透社 [↕] 交易及存倉記錄</p>	<p>打開監察表</p> <p>按 然後點選個別項目。看完按 退出。</p> <p>加進監察表</p> <p>在資訊內容頂部下拉，再點選“加進監察表”。如加進的是股票記錄，系統會自動按股號順序在監察表裡排好。監察表最多可儲存 20 條記錄。</p> <p>從監察表移除</p> <p>先從監察表進入訊息，然後在資訊內容頂部下拉，再點選“從監察表移除”。</p>

§ 資訊響報設定

本機提供了兩種資訊響報設定：“財經資訊警示”和“體育資訊響報”。財經資訊警示又分為“股價高低警示”和“新聞接收警示”兩種。

財經資訊響報設定	使用說明
<p>財經資訊響報設定</p> <p>監察表</p> <p>[00005 匯豐控股] [↕] [00601 權智國際] [↕] [00626 日本信用] [↕] [02357 中航科工] [↕] [車速] 黃泥涌馬會博物館 [↕] [商業] 032 15:33 路透社 [↕] 交易及存倉記錄</p> <p>警示設定 X ✓ 00005 匯豐控股 高位: 128.0... 更改 低位: -----... 更改 警示開啓..... 更改</p> <p>監察表</p> <p>警示設定 X ✓ 車速..... 輸入匹配字串 1: 繞道 2: 3: 4: 警示開啓..... 更改</p> <p>交易及存倉記錄</p>	<p>股價高低警示設定</p> <p>打開監察表，然後按 進入該股的警示設定畫面(設定前按鍵為淺灰色；設定後為黑色)。按 更改 儲入高位和低位(或只儲入其中一個)，然後將警示開關打開，再按 ✓ 確定。</p> <p>新聞接收警示設定</p> <p>打開監察表，然後按 進入該訊息的警示設定畫面(圖中以“車速”為例)。您可以儲入最多 4 條匹配字串(每條最多 3 個漢字或 6 個英文字母)，然後將警示開關打開，再按 ✓ 確定。系統於接收到該訊息後便根據您儲入的字串而決定發出警示與否。</p>

體育資訊響報設定	使用說明
	<p>賽馬響報設定</p> <p>進入體育資訊主目錄，再進入賽馬資訊目錄，然後進入響報設定畫面。在響報設定畫面裡按 [🔊] 或 [🔇] 去選擇個別響報項目(其中 🔊 代表響報被啟動)。</p> <p>足球入球響報設定</p> <p>用法與賽馬資訊裡的響報設定一樣，唯每日更新賽事後要重新設定各場響報與否。</p>

S 網上查閱功能

所有廣播接收提供不到的資訊都可以由雙向網下載。下載涉及到的額外網絡用量，會從基本月費所包含的網絡使用部份裡扣除。由於網上可以下載的資訊種類無窮無盡，下圖只能舉例說明一般用法。

網上查閱功能	使用說明
	<p>網上查閱功能可以在財經資訊或體育資訊主目錄上按“重新下載”進入。左圖以“搜尋捷徑”為例說明上網功能的一般用法。在搜尋捷徑裡您要先開設“捷徑夾”然後在捷徑夾裡打進網址或將其他用戶的推薦網址儲存起來。除少數網站外互聯網上任何網站都可以探訪，但由於屏幕所限，只有某些網站才顯示到較佳效果。這些網站都收藏在“用戶推介”裡與您共享。您開台的時候本機也預載了一些網站。如果您不熟悉互聯網的運作，大可只用預載網站或用戶推介。</p>

注意：“捷徑”是指一些預先記錄好的網站。在捷徑上一按便可以到達或甚至直接使用網站上的搜尋功能而無須儲入網址。

	<p>進入了“搜尋捷徑”後您會看到一些預載的網站。您可以按“新增捷徑夾”去增加一捷徑夾，或者按現有的捷徑夾使用預載的網站。例如選“財經資訊”。從左圖看到捷徑夾裡面可以讓您儲入捷徑(即網站)的 URL 網址或按“用戶推介”下載現有網址(下載後須按 [📁] 儲存)。儲入或選好捷徑後便可以按 [🔍] 旁的捷徑連結。當您查閱時遇到一個以後會常常被參考的網頁，可以選擇“加進書籤”(如圖中的“IBM”)。以後查閱只要按 [🔍] 旁的書籤連結便可。如果網頁太大，系統會將它分成數子頁而每次只傳送一子頁。看完一子頁要看下去的話便按 [更多]。此外，您還可以按 [📄] 編輯捷徑或書籤(包括其名字和開始子頁碼)或按 [🗑️] 把它刪除。如果網頁含有很多沒用的資料，您可以用“[跳頁]”避開。</p>
--	--


網上查閱功能使用貼士：





- 有些網站反應比較慢，當系統停留在“傳送中...”時請您耐心等待。如果等了很久還未到，您可以按 [X] 取消。就算您不取消，系統亦會在一段時間後自動取消。
- 有些網頁前面含有很多不相關的資料如廣告等。這情況除了一直按 [更多] 外您還可以用 [跳頁] 或乾脆編輯了捷徑或書籤裡的頁碼。編輯過的捷徑或書籤一進入便從指定的頁碼開始。
- 一般來說，按一次 [更多]、捷徑或書籤等系統便在網絡使用量裡加一次。到基本月費裡的網絡使用量扣完以後系統會作出提示。提示發出後您可以繼續使用，但帳單上會按超額使用量作調整。
- 請儘量習慣使用書籤和跳頁功能來避免不必要的網絡使用量。
- 如果您熟悉互聯網技術，又想自己儲入捷徑 URL，請按以下規則：

一般網址： '~' + URL (不用打 'http://')
以香港雅虎為例： ~hk.yahoo.com


CGI 網址： '~' + URL，另外以 '\$' 代表儲入
以雅虎字典裡的文字儲入搜尋欄為例：
~hk.dictionary.yahoo.com/dict?s=\$

並非所有 URL 都可以轉為捷徑。一般來說，如果網站用了 Java、Flash、或 XML 等方式建造網頁便轉不到；而使用 HTTP 'GET' 的搜尋器一般都可以。如果您要將一些網頁上的搜尋欄轉為捷徑，您必須打開網頁的原始 HTML 檔才可以找到有關服務程式的 URL 和所要求的儲入參數(如上例的字典儲入欄，程式 URL 是 hk.dictionary.yahoo.com/dict，儲入參數為 s，兩者以 '?' 分隔)。

在屏上按輕觸功能鍵可以進入訊息及系統功能目錄，如下圖。目錄下面有七個按鍵如“電台”、“計算”等。在這些按鍵上按一下便可以進入該項功能的主畫面。各項功能的說明會在以後詳述。

畫面顯示	使用說明
 <p>訊息及系統功能</p>	<p>108:00AM 鬧鐘設定</p> <p> 雙向網訊號強弱</p> <p> 廣播網訊號強弱</p> <p> 剩餘電量(電量降到一半以下便可以充電，不必等到顯示“EMPTY”)</p>









注意 1：雙向網和廣播訊號強弱級別分 1-4 格，其中 4 格為“最強”，1 格為“僅僅可以”。為了配合省電設定(第 2 章“充電和省電”)，雙向網訊號強弱表上有時會顯示“OFF”，這機上的網絡連接指示燈亦停止閃動。

注意 2：如果您發覺雙向網訊號很弱的話一如只有 1 格或甚至出現“LOW”(此時訊號指示燈應轉紅色)，傳送時把機直拿或放回機座都會有改善。

注意 3：訊號強弱也可以在“系統功能”裡的“通訊參數”查看。兩處讀數是一致的，唯“通訊參數”裡的訊號強弱以數值顯示。

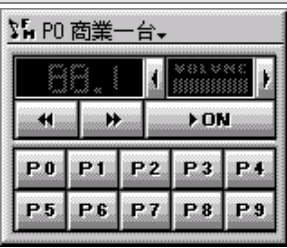












S 計算器

計算器在訊息及系統目錄內按“計算”進入。計算器提供了“一般計算”和“科學計算”兩個模式，其使用與一般計算器無異。

畫面顯示	使用說明
 <p>“一般計算”模式</p>	<p> 將計算結果儲存</p> <p> 提出儲存</p> <p> 將計算結果加進儲存</p> <p> 刪除儲存</p> <p> 取消計算</p> <p> 離開計算器</p>
 <p>“科學計算”模式</p>	

S 收音機









收音機在訊息及系統目錄內按“電台”進入。進入後按“ON”鍵開啟。系統已預設所有香港的電台，轉台時在記憶鍵 P0-P6 上按一下或從頂部下拉列中點選。您亦可以儲入頻道、手動搜台、或從下拉列中選擇國內電台。手動轉好台後可以從下拉列中選擇“[新增電台]”去將電台記錄到空置的 P7-P9 記憶鍵。

畫面顯示	使用說明
 <p>收音機</p>	<p> 開關</p> <p> 降低音量</p> <p> 增加音量</p> <p> 向後搜台</p> <p> 向前搜台(如接收不清，可試試向前或向後搜)</p> <p>P0-P9 電台記憶鍵 (P0-P6 已預設)</p> <p> 下拉選台單</p> <p> 儲入頻道選台</p> <p> 選聽國內電台</p> <p> 將儲入頻道記錄到 P7-P9</p> <p> 刪除新增電台</p> <p> 離開但繼續收聽</p>
 <p>下拉菜單</p>	

注意：為避免您忘記關機，收音機在連續開啟超過六小時後會自動關閉。

S 行事曆

行事曆在訊息及系統目錄內按“日曆”進入。您可以在行事曆裡設定不同的提示，包括一次性的“約會提示”和重複性的“定期提示”。此外，行事曆也提供了筆記本和農曆對照功能。

畫面顯示	使用說明
 <p>日曆模式</p>	<p>日曆模式</p> <p> 當日日期(10月18日)</p> <p> 含約會設定的日期</p> <p>在 10月19日儲入一個約會</p> <ol style="list-style-type: none"> 按到約會瀏覽列； 按新增約會； 儲入約會細節，包括提示時、分、上下午、響鬧開關和提示內容。儲入提示內容時，按[編輯]打開鍵盤； 按儲存約會； 儲存後自動退回約會瀏覽列； 按退回日曆模式。
 <p>約會瀏覽列</p>	

19日10月2005 (三)

提示時間:
01時, 00分, 上午

響鬧: 開啟

提示內容: [編輯]

儲入約會細節

19日10月2005 (三)

4:00PM 到會展 03:15P

到金頂吃晚飯 06:45P

約會瀏覽列

19日10月2005 (三)

提示 06:45P

到金頂吃晚飯

編輯約會

編輯舊約會

1. 在日曆模式選擇日期；
2. 在約會瀏覽列上按有關約會；
3. 按 打開編輯模式；
4. 更改約會細節；
5. 按 儲存。

刪除舊約會

1. 在日曆模式選擇日期；
2. 在約會瀏覽列上按有關約會；
3. 按 刪除記錄。

注意：如果記憶體不足夠，您儲存一個新記錄時系統會自動刪除最舊的一些記錄。因此，您不必因為記憶容量的問題而刪除記錄。

日曆記事 2005年10月

回到本月
月份搜尋
定期提示
提示鈴聲
筆記本
農曆對照

其他功能

日曆記事 2005年10月

月份搜尋

2005年
10月

定期提示

所有定期提示

帶仔去游 (六) 03:50P

其他功能：月份搜尋

1. 在下拉功能列內點選“月份搜尋”；
2. 選好月份後按 ；
3. 如要回到本月，在下拉功能列內點選“回到本月”。

其他功能：定期提示

1. 在下拉功能列內選“定時提示”；
2. 按 新增定時提示；
3. 選擇提示頻率：每日、每週或每月；
4. 儲入提示細節；
5. 按 儲存。

所有定期提示

選擇提示頻率

每日 每週 每月

新增定期提示

提示時間: 01日
01時, 00分, 上午

響鬧: 開啟

提示內容: [編輯]

日曆記事 2005年10月

提示鈴聲

鈴聲1

測試

筆記本

狗仔時間表 18/10/05

注意：若選了“每週”或“每月”定期提示，別忘記選擇每週或每月的哪一天。

其他功能：提示鈴聲

1. 在下拉功能列內選“提示鈴聲”；
2. 選擇提示鈴聲；
3. 按 確定。

其他功能：筆記本

1. 在下拉功能列內選“筆記本”；
2. 按 新增筆記檔；
3. 儲入筆記；
4. 按 儲存。

2005年10月

農曆對照

是日 2005年10月18日
乙酉(雞) 九月十六

寒露: 10月08日(初六)
霜降: 10月23日(廿一)

[下頁詳列各日對照]

2005年10月


西曆	農曆	週
01日	八月廿八	六
02日	八月廿九	日
03日	九月初一	一
04日	九月初二	二
05日	九月初三	三


其他功能：農曆對照

1. 在下拉功能列內選“農曆對照”；
2. 向下閱讀本月內所有農曆日期；
3. 按 退出。

8 英漢字典

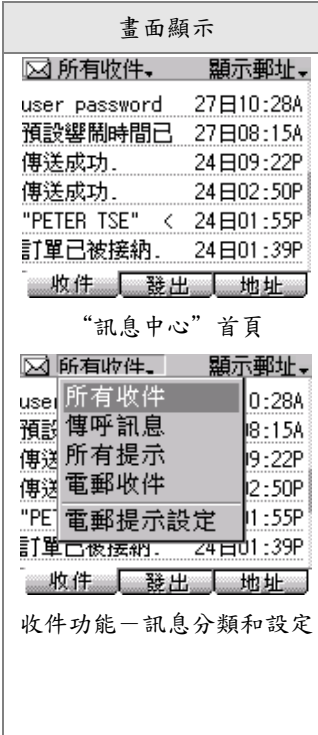
英漢字典在訊息及系統目錄內按“字典”進入。您可以在字典裡儲入英文字去搜尋中文解釋，或者儲入中文字去搜尋匹配的英文字和它們的解釋。此外，字典也列出了一些常用字的同義和反義字。本字典採用了“金山詞霸”的四萬字版本。


畫面顯示	使用說明
 <p>金山詞霸 搜尋</p> <p>[使用說明]</p> <p>1. 本詞典含單詞四萬多條，同義詞、反義詞、派生詞、短語等三萬多條，及漢英反向搜尋近十萬條，全部由英語權威專家翻譯。</p> <p>“英漢字典”首頁</p> <p>輸入字串</p> <p>advantage</p> <p>Ch En C-p ← → Str / ← →</p> <p>1 2 3 4 5 6 7 8 9 0</p> <p>q w e r t y u i o p</p> <p>a s d f g h j k l</p> <p>z x c v b n m</p> <p>- ! @ space ? / : ;</p> <p>英漢查閱—儲入英文字</p>	<p>搜尋 儲入英文或中文字搜尋其解釋</p> <p>金山詞霸 字典的使用說明</p> <p>離開字典</p> <p>英漢查閱</p> <p>1. 按 搜尋 儲入英文字</p> <p>2. 按 <input checked="" type="checkbox"/> (如果解釋多於一頁，按 <input checked="" type="checkbox"/> 顯示下頁)</p> <p>同/反義字</p> <p>同/反義字列帶有 <input checked="" type="checkbox"/>、<input checked="" type="checkbox"/> 標誌。在個別字上按一下可以跳至該字的解釋。</p>



 <p>金山詞霸 搜尋</p> <p>advantage</p> <p>ad'va:ntidʒ</p> <p>[n.]</p> <p>· 優勢;長處</p> <p>· 利益;便利</p> <p>benefit, gain, leverage, upper hand</p> <p>英漢查閱—結果</p> <p>輸入字串</p> <p>優勢</p> <p>1 6 勢</p> <p>2 7 熱</p> <p>3 8 執</p> <p>4 9 擊</p> <p>5 0 靜</p> <p>- / 葬</p> <p>漢英查閱—儲入中文字</p> <p>金山詞霸 搜尋</p> <p>搜尋結果</p> <p>優勢 優勢</p> <p>優勢的</p> <p>優勢</p> <p>優勢</p> <p>優勢</p> <p>漢英查閱—選擇匹配字</p>	<p>漢英查閱</p> <ol style="list-style-type: none"> 1. 儲入中文字 2. 按 <input checked="" type="checkbox"/> 3. 在匹配字上按一下 (如果匹配字多於一頁，按 <input checked="" type="checkbox"/> 顯示下頁)
---	--

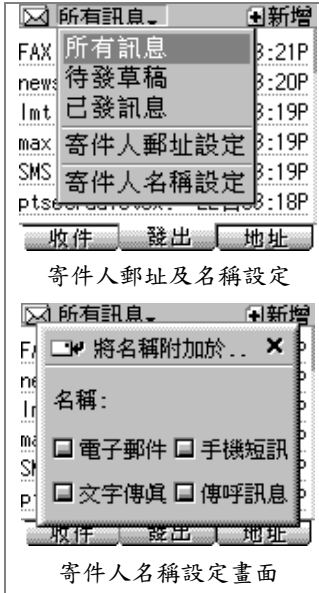

8 訊息中心


訊息中心在訊息及系統目錄內按“訊息”進入。訊息中心的功能包括(1)接收及記錄所有訊息，包括傳呼、電郵和系統提示；(2)發送電郵、手機短訊和傳真；(3)地址簿。

畫面顯示	使用說明
 <p>所有收件 顯示郵址</p> <p>user password 27日10:28A</p> <p>預設響鬧時間已 27日08:15A</p> <p>傳送成功 24日09:22P</p> <p>傳送成功 24日02:50P</p> <p>"PETER TSE" < 24日01:55P</p> <p>訂單已被接納 24日01:39P</p> <p>收件 發出 地址</p> <p>“訊息中心”首頁</p> <p>所有收件 顯示郵址</p> <p>user 所有收件 0:28A</p> <p>預設 傳呼訊息 08:15A</p> <p>傳送 所有提示 09:22P</p> <p>傳送 電郵收件 02:50P</p> <p>"PE 電郵提示設定 01:55P</p> <p>訂單 已被接納 24日01:39P</p> <p>收件 發出 地址</p> <p>收件功能—訊息分類和設定</p>	<p>閱讀訊息和提示</p> <ol style="list-style-type: none"> 1. 在訊息中心主頁選“收件”； 2. 按 <input checked="" type="checkbox"/> 鍵或把右邊捲動軸拖到想看的訊息條目上； 3. 按訊息條目進入內容； 4. 太長的電郵可以按[更多]來下載； 5. 看完按 <input checked="" type="checkbox"/> 離開。 <p>訊息分類和鈴聲設定</p> <p>系統將所有收件分為三類：傳呼、提示、電郵。您可以在“收件”功能下拉列把其中一類篩選出來。功能列裡亦可以設定電郵的提示鈴聲和有效響鬧時間(如 9AM-10PM)。此外，收件列如以“電郵”或“所有”篩選，可以再選擇以郵址或主旨顯示。</p>

 <p>所有訊息 新增</p> <p>ptse@radiotex. 19日08:09P</p> <p>SMS: 94613218 19日05:03P</p> <p>tychan@abc.com *19日04:32P</p> <p>maychan@starus. 18日03:08P</p> <p>raymond@ktc.com 18日12:53P</p> <p>victor@fantech. 18日12:34P</p> <p>收件 發出 地址</p> <p>訊息起草—按新增</p> <p>所有訊息 新增</p> <p>新增訊息種類</p> <p>電子郵件 手機短訊</p> <p>文字傳真 傳呼訊息</p> <p>收件 發出 地址</p> <p>選擇訊息類別</p> <p>草稿 儲存 傳送</p> <p>收件人郵址-編輯</p> <p>郵址 副本 主旨 內容</p> <p>訊息編輯</p>	<p>訊息起草和發送</p> <ol style="list-style-type: none"> 1. 在訊息中心的“發出”裡按 <input checked="" type="checkbox"/> 新增； 2. 選擇訊息種類； 3. 按 <input checked="" type="checkbox"/> 收件人郵址-編輯 (如果收件人資料已記錄在地址簿裡，可以直接在鍵盤上選取) 4. 編輯完按 <input checked="" type="checkbox"/> 儲存或 <input checked="" type="checkbox"/> 傳送。 <p>注意：</p> <ol style="list-style-type: none"> 1. 未閱讀和未傳送訊息在訊息列上會帶“*”號。閱讀或傳送後“*”號會自動取消； 2. 手機短訊帶額外收費。詳情請向服務部查詢。 3. 您可以刪除訊息收件和發件記錄，但不必因記憶容量這樣做，因為系統會在記憶不足的時候自動刪除最舊的記錄。 4. 您不可以主動刪除提示，但如果發出提示的應用，如行事曆裡的相關記錄被刪除，訊息中心裡的記錄也會自動消失。
--	---

 <p>日期: 19/10/05 04:46PM 寄自: "PETER TSE" <ptse@radiotex.com.hk> 主旨: Our proposal 內容: Dear partners in Mango, After the Shenzhen meeting</p> <p>請選擇</p> <p>回覆</p> <p>轉送</p> <p>訊息回覆或轉送</p>	<p>訊息回覆和轉送</p> <ol style="list-style-type: none"> 1. 在訊息中心“收件”處進入要回覆/轉送的訊息; 2. 按 回覆; 3. 選擇回覆或轉送; 4. 如選擇轉送須再選擇轉送到電郵、短訊、傳真或傳呼地址; 5. 編輯訊息地址和內容; 6. 編輯完按 儲存或 傳送。
 <p>將訊息儲存至..</p> <p>地址簿</p> <p>行事曆</p> <p>訊息儲存</p>	<p>訊息儲存</p> <ol style="list-style-type: none"> 1. 在訊息中心“收件”處進入訊息; 2. 按 ; 3. 選擇將訊息儲存到地址簿或行事曆; 4. 如選擇行事曆須再儲入提示日期和時間。 <p>注意：只有內容形式為“名稱”+“電話”的訊息才可以儲存到地址簿。</p>

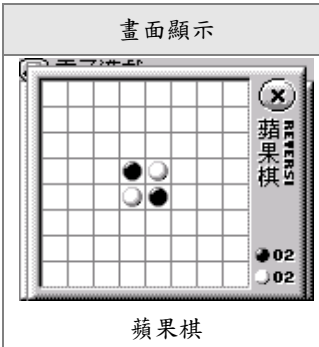
 <p>所有訊息</p> <p>FAX 8:21P</p> <p>news 8:20P</p> <p>待發草稿</p> <p>已發訊息</p> <p>8:19P</p> <p>8:19P</p> <p>8:19P</p> <p>8:18P</p> <p>收件 發出 地址</p> <p>寄件人郵址及名稱設定</p> <p>將名稱附加於..</p> <p>名稱:</p> <p><input type="checkbox"/> 電子郵件 <input type="checkbox"/> 手機短訊</p> <p><input type="checkbox"/> 文字傳真 <input type="checkbox"/> 傳呼訊息</p> <p>收件 發出 地址</p> <p>寄件人名稱設定畫面</p>	<p>寄件人郵址設定</p> <p>在訊息中心的“發出”目錄上按下拉功能列所有訊息，然後點選“寄件人郵址設定”去設定您的寄件人郵址和名稱。沒有設定之前系統會使用預設值。</p> <p>寄件人名稱設定</p> <p>在訊息中心的“發出”目錄上按下拉功能列所有訊息，然後點選“寄件人名稱設定”，再儲入名稱和選擇附加於電郵、短訊、傳真或傳呼訊息尾部。</p>
 <p>地址簿 搜尋 新增</p> <p>C.Y.Yip cyyip@start</p> <p>Eric Tsang eric@techpr</p> <p>Linda Hui lindah@rext</p> <p>May Leung may@texhpr</p> <p>Raymond Lau raymond@tel</p> <p>陳國生 kschan@yaho</p> <p>收件 發出 地址</p> <p>地址列</p>	<p>地址簿功能</p> <ol style="list-style-type: none"> 1. 在訊息中心的地址簿裡 <ul style="list-style-type: none"> ● 按個別地址編輯 ● 搜尋以名字搜尋 ● 新增新增記錄 2. 按了 搜尋後儲入名字讓系統搜尋記錄; 3. 按了 新增後儲入細節然後按 儲存。




 <p>地址簿 儲存</p> <p>姓名-編輯</p> <p>姓名 郵址 電話 公司 地址</p> <p>編輯地址</p>	<p>編輯地址簿裡的“電話”時系統容許一些分隔符：例如電話號碼“1234-5678”裡的“-”。此外，空間和括號鍵也是容許的，例如：“(852) 1234-5678”</p>
---	---

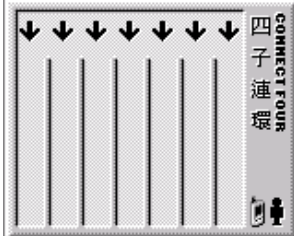











注意：電郵傳送和按“[更多]”下載內容所涉及的額外網絡用量，會從基本月費所包含的網絡使用部份裡扣除。

§ 其他應用

其他應用在訊息及系統目錄內按“應用”進入。“應用”裡面包括了十個電子遊戲和應用程式，由於它們容易使用，這裡只作簡單說明。

 <p>畫面顯示</p> <p>蘋果棋</p>	<p>使用說明</p> <p>與系統對奕，您用黑棋先下。右下角顯示黑、白棋在棋盤佔有數目。下完按 或 離開。</p>
---	--

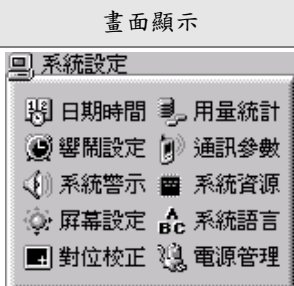









 <p>畫面顯示</p> <p>骰仔遊戲</p>	<p>使用說明</p> <p>按 擲骰；按 改變骰子數目。用完按 離開。</p>
 <p>救火英雄</p>	<p>按 開始遊戲。開始後按 或 控制救火員。玩完按 離開。</p>
 <p>砌磚遊戲</p>	<p>按 開始遊戲。玩時按 、 控制磚塊；按 扭轉磚塊；按 加速磚塊落下。玩完按 離開。</p>







	<p>按  選擇與系統或其他對手對奕。選擇後按  下棋。您用白棋先下。下完按  離開。</p>
	<p>如果您另外購買了“Combo Desktop”電腦連線套裝軟件的話，您便可以將一些電子書由電腦下載到PDA裡閱讀。(閱讀器裡預載了本機的“使用說明”供免費閱讀和試用。) 閱覽完按  離開。</p>
	<p>按  將格打開；按  然後  將格識別為地雷。玩完按  或  離開。</p>

	<p>按  開始遊戲。開始後按  或  控制潛水員。玩完按  離開。</p>
	<p>按  開始遊戲。開始後按 、 控制太空船；按  發炮。玩完按  離開。</p>
	<p>按  開始計時。開始前可以按  調較向上、向下計時和停止時間。計時中按  暫停或按  重置。用完按  離開。</p>

8 系統功能

系統功能在訊息及系統目錄內按“系統”進入。

	<p>“系統”裡面包括了八個功能。有些設定須要按確定；有些使用完按  離開。</p>
	<p>年、月、日、時、分、秒按  或  選取。日期格式按  選取。上、下午按  選取。下面的兩個下拉列  和  是用來選取世界時間及夏令、冬令調整。如果當地沒有夏、冬令調整，調整值應設為“+0 小時”設定後按  確定。</p>

	<p>設定每日鬧鐘時、分、上、下午、和鈴聲。您還可以在下面選擇個別星期天響鬧與否(預設是星期日不響鬧)。設定後按  確定。所設鬧鐘值會在訊息及系統目錄中顯示。</p>
	<p>設定系統警示方式：包括響聲、震動、同時響震、靜音等。如選擇了響聲警示，您還可以選擇鈴聲。“屏幕聲響”是指按屏時會否帶響聲提示；“未讀提示”是指當有未閱讀的訊息時系統會不會定時發出提示。設定後按  確定。</p>
	<p>用此功能設定自動關屏時間和光暗對比。設定後按  確定。</p>

<p>對位校正</p>	<p>當您發現觸屏對位不準確時，可以用此功能來調校。調校時您必須對準四個對位交叉點然後各點一下。設定後按 ✓ 確定。</p>
<p>用量統計</p>	<p>查看現時及上月份的股票和雙向網使用量(第2章“用量計費”)：“可用”是基本月費裡包含的用量；“已用”是實際用量。除非超額很大，否則“狀態”應為“正常”。如果“暫停”了，請與服務部聯絡重開。看完按 ESC 離開。</p>
<p>通訊參數</p>	<p>在此查看終端機的識別號碼、訊號強弱(50為最強)、頻道編號、通訊狀態等。“LIVE”是指雙向網處開通狀態。至於漫遊設定，請向服務部查詢有關詳情。設定後按 ✓ 確定或按 ESC 離開。</p> <p>☞ 注意：誤設漫遊地區會導致雙向網運作不良</p>

<p>系統資源</p>	<p>查看剩餘電量和各應用的剩餘記憶容量。用完按 ESC 離開。</p>
<p>系統語言</p>	<p>設定系統語言，用完按 ESC 離開。</p>
<p>電源管理</p>	<p>設定省電模式和關機(第2章“充電和省電”)。設定後按 ✓ 確定或按 ESC 離開。</p> <p>☞ 注意1：關機後須按住開關鍵兩秒重開。</p> <p>☞ 注意2：關機後所有廣播數據都接收不到；所以，如非必要，請勿關機。</p>

第6章

產品規格

項目	規格
顯示屏	<ul style="list-style-type: none"> ● 160 x 132 點 x 4 灰度 ● 手寫型輕觸面，綠色背光
儲入	<ul style="list-style-type: none"> ● 內置蒙恬手寫辨識系統 ● 英文及標點號鍵盤
字形	<ul style="list-style-type: none"> ● 中文繁、簡、粗、幼、大、小字體 ● 英文粗、幼、大、小字體
按鍵和插孔	<ul style="list-style-type: none"> ● “硬”鍵 5 個，輕觸功能鍵 7 個，耳機孔、充電孔、重置孔各 1 個
記憶體	<ul style="list-style-type: none"> ● 8Mbyte 快閃記憶 + 8Mbyte RAM
電池	<ul style="list-style-type: none"> ● 1050 mAh 內置式鋰離子充電電池
內置無線電	<ul style="list-style-type: none"> ● 數據廣播接收器 ● 金網雙向無線數據機 ● FM 立體聲數碼收音機
重量	<ul style="list-style-type: none"> ● 134 g
操作溫度範圍	<ul style="list-style-type: none"> ● -10 至 50°C
尺寸	<ul style="list-style-type: none"> ● 93L x 63W x 22D (mm)
各應用記憶容量	<ul style="list-style-type: none"> ● 訊息儲存：電郵收件 100 個；傳呼和提示 100 個； ● 地址簿：500 記錄 ● 行事曆：250 記錄 ● 字典：4 萬條 (金山詞霸) ● 監察表：20 條

此使用手冊上的資料如有任何更改，將不作任何通知。除電訊數碼訊息有限公司及其附屬公司批准外，此手冊內所有內容均不可作任何形式的複製。

版權所有 2006 電訊數碼訊息有限公司