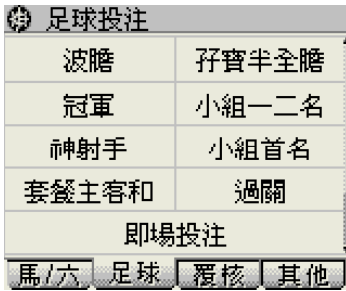


# 電訊運財寶綜合版新增功能說明

版權所有 2006 電訊數碼訊息有限公司

## ● 新增足球投注功能



## 新增投注功能摘要：

1. 所有過關投注收入“過關”目錄內；
2. 新增“即場投注”。

P.1

## ● 即場投注



## 使用說明：

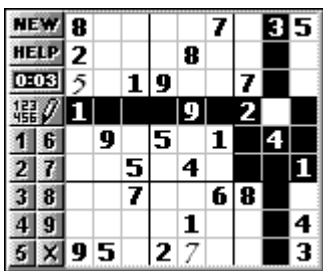
1. 在足球投注主目錄內按“即場投注”；
2. 選擇投注種類，然後按“繼續”；
3. 選擇球賽日期及編號，然後按“繼續”；
4. 儲入投注選擇，然後按“金額”。

## 注意：

1. 只有帶小球圖示的球賽才接受即場投注。
2. 球賽如遇暫停，小球圖示會變為等候圖示，此時請勿投注。
3. 在投注選擇畫面上應附有相應的賠率。如接收不到賠率，請在金額畫面上按“賠率”鍵，然後以下載回來的賠率將投注傳送。

P.2

## ● 新增功能-數獨遊戲




## 使用說明：

1. 在訊息及系統目錄內按“應用”，然後按“數獨遊戲”；
2. 按“NEW”選擇不同程度的遊戲(也可自行儲入)；
3. 按“HELP”選擇不同形式的幫助。按自己儲入候選數字(或在“HELP”裡選擇自動提示)；
4. 如要儲入數字，在所選方格上按一下，然後選按數字鍵或按‘X’刪除。

注意：此功能取代了以前的“電子書閱覽器”

P.3

## ● 新增財經資訊功能-以大字體顯示恆指與新聞

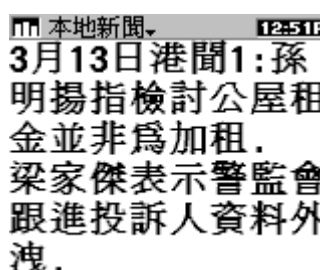


## 新增財經資訊功能摘要：

1. 加強大字體顯示；
2. 加強監察表；
3. 綜合畫面。

## 加強大字體顯示說明：

4. 在財經資訊主目錄左上方按“財經資訊”；
5. 選擇以大字體顯示的資訊類別-即股票、恆指或新聞；
6. 可以同樣方式選回小字體。



P.4

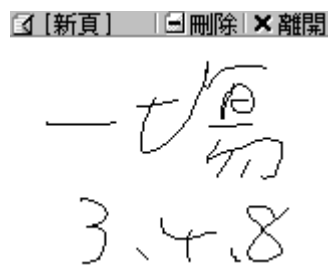
● 新增財經資訊功能-監察表



使用說明：

1. 按監察表鍵；
2. 被監察股票的成交價和升跌會被顯示出來；
3. 如果您選擇的收費類別包括實時接收股票報價，您每按一次監察表鍵，監察表上的股價便自動更新一次；
4. 看完後按“ESC”退出。

● 新增功能-手寫筆記



使用說明：

1. 按搜尋硬鍵，此時系統會自動開一新頁，您可隨意在上面寫；
2. 您也可以按向下鍵打開舊記錄並在上面塗改，或按“刪除”把記錄刪除；
3. 寫完按“ESC”或“離開”，系統會自動將記錄保存。不夠記憶體時系統會自動將最舊記錄刪除。系統總共提供 20 頁記錄。

注意：搜尋股票須按



● 新增財經資訊功能-綜合畫面



使用說明：

1. 在股票畫面上方按股名然後選擇“綜合畫面”，再選擇顯示一隻或綜合(三隻)；
2. 在綜合畫面上按一下可以切換股名/股號。

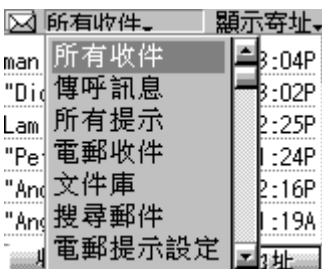
● 新增電郵功能



新增電郵功能摘要：

1. 新增內容如發出時間、收件人和副本郵址；
2. 多個寄件人郵址；
3. 郵件保護及搜尋；
4. 簡化回覆程序，可以回覆所有；
5. 收訊時直接打開電郵；
6. 回覆過或轉寄過的電郵在目錄上分別帶有“R”或“F”記號；
7. 可用大字體顯示內容。

● 保護及搜尋電郵

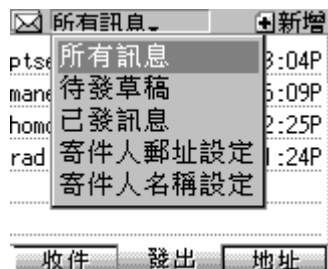


使用說明：

1. 要保護郵件，以免因記憶不夠時被自動刪除，須要先在郵件內按將它儲存到“文件庫”；
2. 被保護的郵件在目錄上以“S”為記。您還可以從下拉功能列選擇“文件庫”將所有被保護的郵件篩選出來；
3. 您也可以選擇“搜尋郵件”，然後打進(部份)寄件人郵址，讓系統把有關郵件篩選出來。

注意：下拉功能列下面還有一項“以大字體顯示”

● 其他新增電郵功能



多個寄件人郵址：

1. 在發出下拉功能列內選擇“寄件人郵址設定”；
2. 打進您的不同寄件人郵址(以豆號分隔)；
3. 寄件時可在“寄址”欄鍵盤上選擇。

簡化回覆程序：

按“回覆”後自動進入內容鍵盤。

注意：其他發件模式也有類似簡化。

● 收訊時直接打開電郵



使用說明：

1. 收訊後按“打開”進入郵件(或X離開)；
2. 打開後在郵件內可隨意使用“更多”、“回覆”等功能。

注意：如您正在儲入資料中收到電郵(如在投注中)，系統為了不打擾正常操作會不讓您即時打開郵件。

● 新增顯示屏鎖定功能



使用說明：

1. 在系統功能內按“屏幕設定”，然後選擇“屏幕鎖定功能”；
2. 鎖屏後重開須按橢圓開關鍵。